

# Jupiter Asia Pac Inc L USD Acc



## Morningstar Kategori™

Asia-Pacific ex-Japan Equity Income

## Morningstar sin referanseindeks

MSCI AC Asia Pacific ex Japan High Dividend Yield NR USD

Benyttet i hele rapporten

## Fondets referanseindeks

MSCI AC Asia Pac Ex JPN NR USD

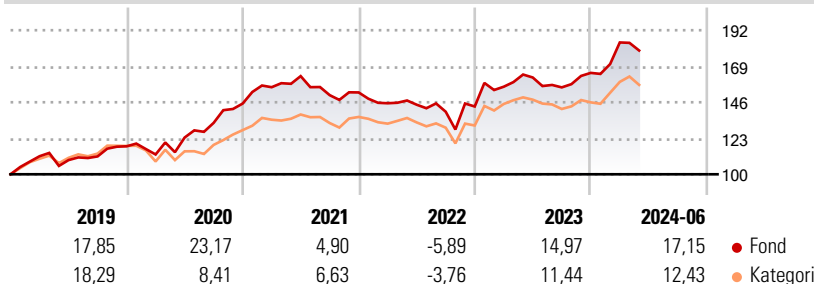
## Morningstar Rating™

★★★

### Investeringsprofil

Fondet investerer i en veldiversifisert portefølje av verdipapirer fra utstedere i Stillehavsregionen, eller fra utstedere som er etablert utenfor denne regionen, men som har en alt overveiende andel av sine eiendeler eller sin forretningsvirksomhet i Stillehavsregionen.

### Avkastning



### Risikomål

3 år Alpha	-6,32	3 år Sharpe Ratio	-
3 år Beta	1,06	3 år standardavvik	14,49
3 år R2	89,32	3 års risiko	Ov.
3 år Info Ratio	-1,09		gj.sn
3 år Tracking Error	6,05	5 års risiko	Ov.
			gj.sn
		10 års risiko	Høy

Beregningen bruker MSCI AC Asia Pacific ex Japan High Dividend Yield NR USD (hvor indeks kreves)

### Løpende avk. %

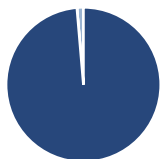
Løpende avk. %	Fond	Kategori
3 måneder	4,79	3,01
6 måneder	16,85	12,14
1 år	17,65	10,10
3 år ann.	6,06	6,99
5 år ann.	12,09	8,02
10 år ann.	10,60	9,48

Dato 28.06.2024

### Kvartalsvis avkastning %

Kvartalsvis avkastning %	Q1	Q2	Q3	Q4
2024	11,80	-	-	-
2023	8,81	3,77	-3,90	5,95
2022	-4,53	-0,66	-3,09	2,40
2021	7,19	4,56	-7,47	1,15
2020	-4,42	9,60	7,59	9,29

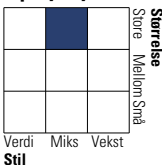
### Portefølje 31.05.2024



### Porteføljedeling % Netto

Aksjer	98,65
Obligasjoner	0,00
Kontanter	0,00
Annet	1,35

### Equity Style Box™

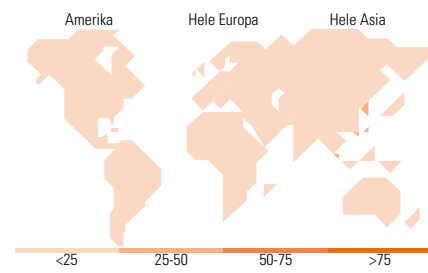


### Markedsverdi %

Markedsverdi %	Fond
Gigant	68,55
Store	23,71
Middels	7,74
Små	0,00
Mikro	0,00

### Markedsverdi NOK

Markedsverdi NOK	Fond
Gj.snitt markedsverdi USD	56 728,7
	7



### Største plasseringer

Beholdning	Sektor	%
Hon Hai Precision Industry...	Elektronikk	8,44
Taiwan Semiconductor...	Elektronikk	7,45
MediaTek Inc	Elektronikk	7,42
ITC Ltd	Industri	6,50
Samsung Electronics Co Ltd...	Elektronikk	6,06
Power Grid Corp Of India Ltd	Energi	4,41
Newmont Corp Chess...	Grubegging	4,13
BHP Group Ltd	Grubegging	4,12
Singapore Telecommunications...	Telekommunikasjon	3,65
DBS Group Holdings Ltd	Bank	3,61
% av investeringer i fondets 10 største plasseringer		55,79
Totalt antall aksjer		29
Totalt antall renteinstrumenter		0

### Sektorfordeling %

Sektorfordeling %	Fond
<b>Syklisk</b>	<b>41,25</b>
Materialer	8,36
Konsumentvarer	7,33
Finans	21,25
Eiendom	4,31
<b>Sensitiv</b>	<b>47,03</b>
Kommunikasjon	5,03
Olje & Gass	3,34
Industri	6,07
Teknologi	32,59
<b>Defensiv</b>	<b>11,72</b>
Forbruksvarer	7,24
Helsevern	-
Forsyning	4,47

### Regionfordeling %

Regionfordeling %	Fond
<b>Amerika</b>	<b>4,19</b>
USA	4,19
Canada	0,00
Latin-Amerika	0,00
<b>Europa</b>	<b>5,46</b>
Storbritannia	5,46
Eurosonen	0,00
Europa - eks. euro	0,00
Europa - Vekstmarkeder	0,00
Afrika	0,00
Midt-Østen	0,00
<b>Asia</b>	<b>90,36</b>
Japan	0,00
Australasia	20,97
Asia - Utviklede markeder	47,50
Asia - Vekstmarkeder	21,90

### Fondfakta

Forvalter	Jupiter Asset Management (Europe) Limited	Andelskl. kapital(m)	102,96 USD	Minsteinnskudd	- NOK
Fondets startdato	13.09.2000	(28.06.2024)		Minste sparebeløp	- NOK
Navn på forvalter	-	Domisil	Irland	Kjøpsavgift	-
Forvaltet fondet siden	22.03.2023	Valuta	USD	Salgsavgift	-
NAV/Kurs (28.06.2024)	USD 5,33	UCITS	Ja	Forvaltningsavgift	1,50%
Forv.kap. (mill.) (31.05.2024)	125,82 USD	Inc eller Acc	Acc		
		ISIN	IE0005264431		