

# FSSA China Growth I USD Acc



## Morningstar Kategori™

Kina

## Morningstar sin referanseindeks

Morningstar China Target Market Exposure NR USD

Benyttet i hele rapporten

## Fondets referanseindeks

MSCI China NR USD

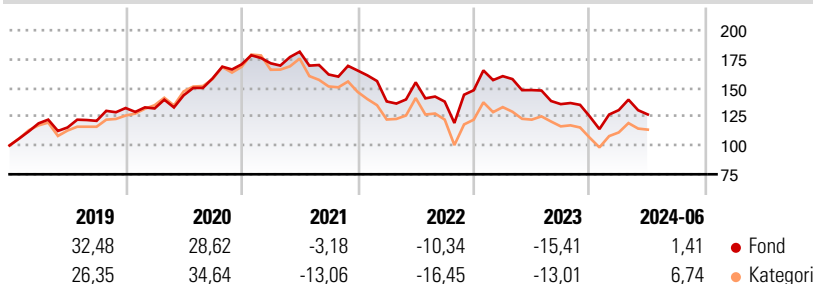
## Morningstar Rating™

★★★★

### Investeringsprofil

Fondet investerer hovedsakelig i aksjer i selskaper som er basert i eller har vesentlig økonomisk aktivitet i fastlands - Kina. Aksjene kan være er notert i fastlands - Kina, Hongkong, Taiwan, USA eller utviklede markeder verden over.

### Avkastning



### Risikomål

3 år Alpha	-4,70	3 år Sharpe Ratio	-0,49
3 år Beta	0,83	3 år standardavvik	23,91
3 år R2	90,62	3 års risiko	Un.
3 år Info Ratio	-0,07		gj.sn
3 år Tracking Error	9,34	5 års risiko	Un.
		10 års risiko	Un.
			gj.sn

Beregningen bruker Morningstar China Target Market Exposure NR USD (hvor indeks kreves)

### Løpende avk. %

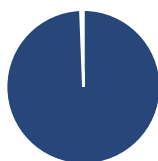
Løpende avk. %	Fond	Kategori
3 måneder	-1,37	2,22
6 måneder	10,23	14,46
1 år	-9,42	-4,41
3 år ann.	-10,82	-12,69
5 år ann.	1,41	-0,29
10 år ann.	7,47	6,15

Dato 17.07.2024

### Kvartalsvis avkastning %

Kvartalsvis avkastning %	Q1	Q2	Q3	Q4
2024	4,44	-2,90	-	-
2023	8,25	-7,54	-8,22	-7,91
2022	-16,24	12,01	-10,80	7,14
2021	0,52	5,89	-10,91	2,10
2020	-0,27	8,61	10,30	7,65

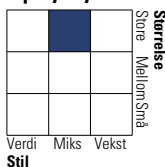
### Portefølje 30.06.2024



### Porteføljefordeling % Netto

Aksjer	99,38
Obligasjoner	0,00
Kontanter	0,62
Annet	0,00

### Equity Style Box™

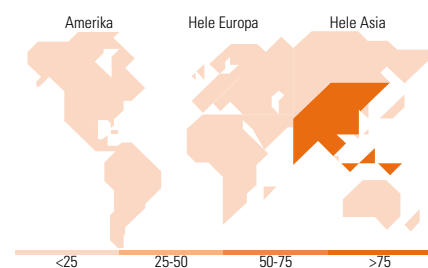


### Markedsverdi %

Markedsverdi %	Fond
Gigant	47,05
Store	40,63
Middels	10,91
Små	0,82
Mikro	0,59

### Markedsverdi NOK

Markedsverdi NOK	Fond
Gj.snitt markedsverdi USD	21 372,6 6



### Største plasseringer

Beholdning	Sektor	%
Tencent Holdings Ltd	IT	9,72
Midea Group Co Ltd Class A	Industri	6,11
China Merchants Bank Co Ltd...	Finans	4,49
ANTA Sports Products Ltd	Industri	3,92
Shenzhou International Group...	Industri	3,72
China Mengniu Dairy Co Ltd	Matvare	3,64
MediaTek Inc	IT	3,62
Shenzhen Mindray Bio-Medical...	Industri	3,53
NetEase Inc Ordinary Shares	IT	3,53
Techtronic Industries Co Ltd	Industri	3,36
% av investeringer i fondets 10 største plasseringer		45,65
Totalt antall aksjer		52
Totalt antall renteinstrumenter		0

### Sektorfordeling %

Sektorfordeling %	Fond
<b>Syklisk</b>	<b>36,39</b>
Materialer	0,98
Konsumentvarer	25,06
Finans	8,10
Eiendom	2,25
<b>Sensitiv</b>	<b>41,37</b>
Kommunikasjon	13,85
Olje & Gass	-
Industri	19,50
Teknologi	8,02
<b>Defensiv</b>	<b>22,24</b>
Forbruksvarer	9,14
Helsevern	10,87
Forsyning	2,23

### Regionfordeling %

Regionfordeling %	Fond
<b>Amerika</b>	<b>0,59</b>
USA	0,59
Canada	0,00
Latin-Amerika	0,00
<b>Europa</b>	<b>0,00</b>
Storbritannia	0,00
Eurosonen	0,00
Europa - eks. euro	0,00
Europa - Vekstmarkeder	0,00
Afrika	0,00
Midt-Østen	0,00
<b>Asia</b>	<b>99,41</b>
Japan	0,00
Australasia	0,00
Asia - Utviklede markeder	21,36
Asia - Vekstmarkeder	78,05

### Fondfakta

Forvalter	First Sentier Investors (Ireland) Limited	Andelskl. kapital(m)	2 226,08 USD	Minsteinnskudd	- NOK
Fondets startdato	17.08.1999	Domisil	Irland	Minste sparebeløp	- NOK
Navn på forvalter	Martin Lau	Valuta	USD	Kjøpsavgift	-
Forvaltet fondet siden	01.04.2002	UCITS	Ja	Salgsavgift	-
NAV/Kurs (17.07.2024)	USD 151,15	Inc eller Acc	Acc	Forvaltningsavgift	2,00%
Forv.kap. (mill.) (30.06.2024)	2 306,03 USD	ISIN	IE0008368742		