

# Polar Capital Biotech R Inc



## Morningstar Kategori™

Bransjefond, Bioteknologi

## Morningstar sin referanseindeks

Morningstar Global Biotechnology NR USD  
Benyttet i hele rapporten

## Fondets referanseindeks

NASDAQ Biotechnology NR USD

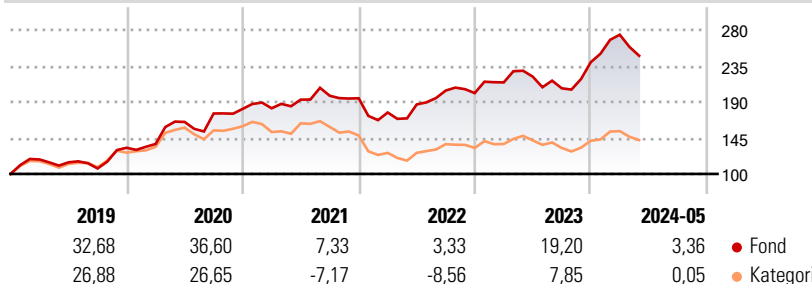
## Morningstar Rating™

★★★★★

### Investeringsprofil

The investment objective of the Fund is to preserve capital and achieve long term capital appreciation.

### Avkastning



### Risikomål

3 år Alpha	-1,73	3 år Sharpe Ratio	0,52
3 år Beta	0,96	3 år standardavvik	16,99
3 år R2	65,25	3 års risiko	Gj.sn
3 år Info Ratio	-0,20	5 års risiko	0v.
3 år Tracking Error	11,89	10 års risiko	Gj.sn

Beregningen bruker Morningstar Global Biotechnology NR USD (hvor indeks kreves)

### Løpende avk. %

Løpende avk. %	Fond	Kategori
3 måneder	-2,67	-6,18
6 måneder	13,07	2,50
1 år	19,06	4,37
3 år ann.	11,40	-1,36
5 år ann.	18,72	11,34
10 år ann.	19,08	11,88

Dato 27.06.2024

### Kvartalsvis avkastning %

Kvartalsvis avkastning %	Q1	Q2	Q3	Q4
2024	14,34	-	-	-
2023	6,63	3,35	-6,57	15,76
2022	-9,13	5,70	9,29	-1,56
2021	0,44	5,94	2,53	-1,61
2020	3,58	20,04	6,41	3,25

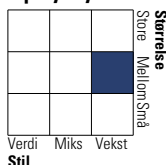
### Portefølje 31.05.2024



### Porteføljefordeling % Netto

Aksjer	99,66
Obligasjoner	0,00
Kontanter	0,34
Annet	0,00

### Equity Style Box™

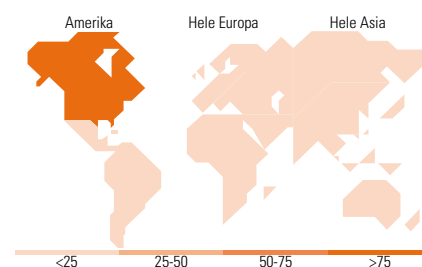


### Markedsverdi %

Markedsverdi %	Fond
Gigant	0,00
Store	22,11
Middels	25,24
Små	24,36
Mikro	28,29

### Markedsverdi NOK

Gj.snitt markedsverdi 6 950,97 USD



### Største plasseringer

Beholdning	Sektor	%
Amgen Inc	+	7,39
Blueprint Medicines Corp	+	5,26
argenx SE	+	5,02
Vertex Pharmaceuticals Inc	+	4,81
Regeneron Pharmaceuticals Inc	+	4,44
Zealand Pharma A/S	+	4,21
Celldex Therapeutics Inc	+	3,52
Xenon Pharmaceuticals Inc	+	3,39
Rhythm Pharmaceuticals Inc	+	3,23
Biogen Inc	+	3,06
% av investeringer i fondets 10 største plasseringer		44,32
Totalt antall aksjer		55
Totalt antall renteinstrumenter		0

### Sektorfordeling %

Sektorfordeling %	Fond
<b>Syklisk</b>	<b>0,00</b>
Materialer	-
Konsumvarer	-
Finans	-
Eiendom	-
<b>Sensitiv</b>	<b>0,00</b>
Kommunikasjon	-
Olje & Gass	-
Industri	-
Teknologi	-
<b>Defensiv</b>	<b>100,00</b>
Forbruksvarer	-
Helsevern	100,00
Forsyning	-

### Regionfordeling %

Regionfordeling %	Fond
<b>Amerika</b>	<b>76,59</b>
USA	73,18
Canada	3,40
Latin-Amerika	0,00
<b>Europa</b>	<b>23,41</b>
Storbritannia	5,00
Eurosonen	7,47
Europa - eks. euro	10,95
Europa - Vekstmarkeder	0,00
Afrika	0,00
Midt-Østen	0,00
<b>Asia</b>	<b>0,00</b>
Japan	0,00
Australasia	0,00
Asia - Utviklede markeder	0,00
Asia - Vekstmarkeder	0,00

### Fondfakta

Forvalter	Polar Capital LLP	Andelskl. kapital(m)	649,24 USD	Minsteinnskudd	- NOK
Fondets startdato	31.10.2013	(27.06.2024)		Minste sparebeløp	- NOK
Navn på forvalter	-	Domisil	Irland	Kjøpsavgift	-
Forvaltet fondet siden	31.10.2013	Valuta	USD	Salgsavgift	-
NAV/Kurs (27.06.2024)	USD 44,52	UCITS	Ja	Forvaltningsavgift	1,50%
Forv.kap. (mill.) (31.05.2024)	1 656,52 USD	Inc eller Acc	Inc		
		ISIN	IE00B3XLHR60		