

Artisan Global Opportunities A USD Acc



Morningstar Kategori™

Globale, Store selskaper, Vekst

Morningstar sin referanseindeks

Morningstar Global Growth Target Market

Exposure NR USD

Benyttet i hele rapporten

Fondets referanseindeks

MSCI ACWI NR USD

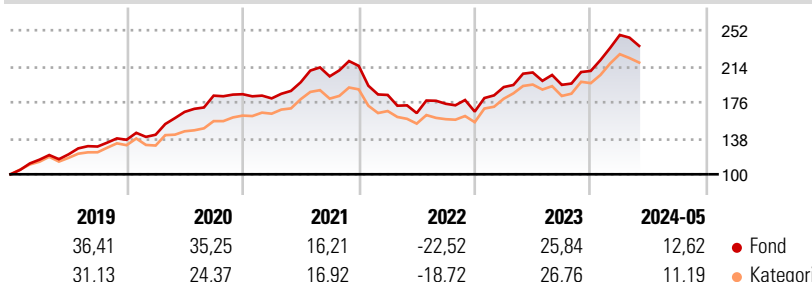
Morningstar Rating™

★★★

Investeringsprofil

The investment objective of the Fund is to seek to achieve maximum long-term capital growth. There is no assurance that the investment objective of the Fund will actually be achieved.

Avkastning



Risikomål

3 år Alpha	-4,14	3 år Sharpe Ratio	0,39
3 år Beta	0,99	3 år standardavvik	16,06
3 år R2	94,18	3 års risiko	Gj.sn
3 år Info Ratio	-0,92	5 års risiko	Gj.sn
3 år Tracking Error	4,70	10 års risiko	-

Beregningen bruker Morningstar Global Growth Target Market Exposure NR USD (hvor indeks kreves)

Løpende avk. %

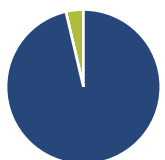
Løpende avk. %	Fond	Kategori
3 måneder	0,02	-0,43
6 måneder	20,10	14,63
1 år	20,11	16,25
3 år ann.	8,21	7,69
5 år ann.	15,48	14,10
10 år ann.	-	-

Dato 27.06.2024

Kvartalsvis avkastning %

	Q1	Q2	Q3	Q4
2024	18,14	-	-	-
2023	15,59	8,01	-6,29	7,56
2022	-14,32	-10,42	5,96	-4,73
2021	-2,40	9,42	3,18	5,46
2020	3,90	16,98	10,34	0,85

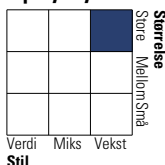
Portefølje 31.03.2024



Porteføljefordeling % Netto

Aksjer	96,34
Obligasjoner	0,00
Kontanter	3,66
Annet	0,00

Equity Style Box™

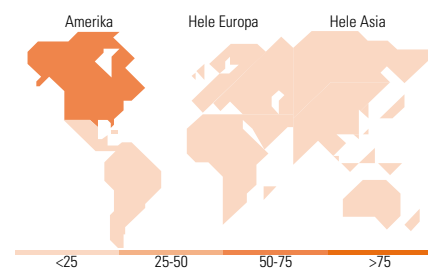


Markedsverdi %

Markedsverdi %	Fond
Gigant	38,25
Store	42,11
Middels	19,64
Små	0,00
Mikro	0,00

Markedsverdi NOK

Markedsverdi NOK	Fond
Gj.snitt markedsverdi USD	128 288, 11



Største plasseringer

Beholdning	Sektor	%
Novo Nordisk A/S Class B	+	5,49
Advanced Micro Devices Inc	+	4,86
Boston Scientific Corp	+	4,77
Netflix Inc	+	3,65
Techtronic Industries Co Ltd	+	3,59
Intuit Inc	+	3,45
Chipotle Mexican Grill Inc	+	3,35
Veeva Systems Inc Class A	+	3,14
Taiwan Semiconductor...	+	3,08
Amazon.com Inc	+	3,07
% av investeringer i fondets 10 største plasseringer		38,44
Totalt antall aksjer		45
Totalt antall renteinstrumenter		0

Sektorfordeling %

Sektorfordeling %	Fond
Syklisk	23,05
Materialer	3,40
Konsumentvarer	10,44
Finans	7,65
Eiendom	1,57
Sensitiv	48,23
Kommunikasjon	7,80
Olje & Gass	-
Industri	12,66
Teknologi	27,78
Defensiv	28,72
Forbruksvarer	-
Helsevern	28,17
Forsyning	0,55

Regionfordeling %

Regionfordeling %	Fond
Amerika	67,09
USA	65,49
Canada	0,00
Latin-Amerika	1,60
Europa	20,83
Storbritannia	5,76
Eurosonen	1,84
Europa - eks. euro	13,23
Europa - Vekstmarkeder	0,00
Afrika	0,00
Midt-Østen	0,00
Asia	12,07
Japan	3,83
Australasia	0,00
Asia - Utviklede markeder	6,91
Asia - Vekstmarkeder	1,33

Fondfakta

Forvalter	Artisan Partners Global Funds PLC	Andelskl. kapital(m)	24,19 USD	Minsteinnskudd	- NOK
Fondets startdato	01.12.2015	(31.05.2024)		Minste sparebeløp	- NOK
Navn på forvalter	James Hamel	Domisil	Irland	Kjøpsavgift	-
Forvaltet fondet siden	30.09.2013	Valuta	USD	Salgsavgift	-
NAV/Kurs (27.06.2024)	USD 30,05	UCITS	Ja	Forvaltningsavgift	1,75%
Forv.kap. (mill.) (31.03.2024)	1 431,23 USD	Inc eller Acc	Acc		
		ISIN	IE00B75GXZ78		