

# PGIM Quant Solutions EM Eq A USD Acc



## Morningstar Kategori™

Globale vekstmarkeder

## Morningstar sin referanseindeks

Morningstar Emerging Markets Target

Market Exposure NR USD

Benyttet i hele rapporten

## Fondets referanseindeks

MSCI EM NR USD

## Morningstar Rating™

★★★★★

### Investeringsprofil

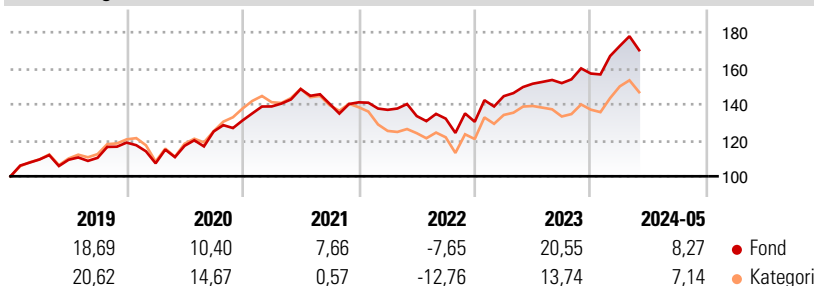
The investment objective of the Fund is long term capital appreciation. The Fund seeks to achieve its objective through investments in equities and equity related securities of firms listed, headquartered, domiciled or incorporated in the Emerging Markets (which are primarily listed or traded on Recognised Markets). The Sub-Investment Manager uses an actively managed and disciplined approach that looks to consistently capture returns. The stock selection process utilizes fundamental factors such as valuation, growth, momentum and quality to evaluate stocks. The Sub-Investment Manager constructs a portfolio that seeks to maximize the Fund's investment in the most attractive stocks identified by the process subject to risk constraints. The Fund will seek to be well diversified, without particular focus on any one industry, sector or geographical location. The Fund will invest in securities of issuers across the market capitalization spectrum.

### Risikomål

3 år Alpha	3,21	3 år Sharpe Ratio	0,33
3 år Beta	0,98	3 år standardavvik	12,44
3 år R2	95,78	3 års risiko	Gj.sn
3 år Info Ratio	0,95	5 års risiko	Un.
3 år Tracking Error	3,44	gj.sn	
		10 års risiko	-

Beregningen bruker Morningstar Emerging Markets Target Market Exposure NR USD (hvor indeks kreves)

### Avkastning



### Løpende avk. %

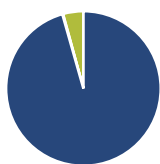
Løpende avk. %	Fond	Kategori
3 måneder	3,44	2,21
6 måneder	13,88	12,21
1 år	16,63	9,14
3 år ann.	6,51	1,31
5 år ann.	10,31	7,50
10 år ann.	-	-

Dato 28.06.2024

### Kvartalsvis avkastning %

Kvartalsvis avkastning %	Q1	Q2	Q3	Q4
2024	9,75	-	-	-
2023	10,90	4,79	0,22	3,50
2022	-2,95	-2,53	-1,07	-1,33
2021	5,91	6,97	-5,53	0,60
2020	-9,68	9,09	6,78	4,94

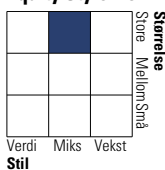
### Portefølje 31.05.2024



### Porteføljefordeling % Netto

Aksjer	95,59
Obligasjoner	0,14
Kontanter	4,26
Annet	0,00

### Equity Style Box™

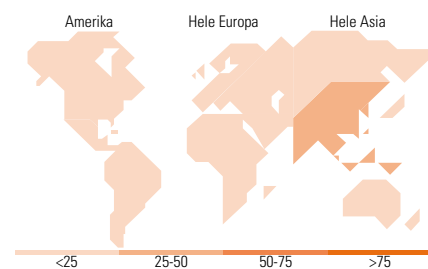


### Markedsverdi %

Markedsverdi %	Fond
Gigant	50,71
Store	31,45
Middels	14,45
Små	2,88
Mikro	0,50

### Markedsverdi NOK

Markedsverdi NOK	Fond
Gj.snitt markedsverdi USD	29 723,1
	3



### Største plasseringer

Beholdning	Sektor	%
Taiwan Semiconductor...	8,85	
Tencent Holdings Ltd	3,99	
Samsung Electronics Co Ltd	3,47	
Alibaba Group Holding Ltd...	1,39	
MediaTek Inc	1,34	
ICICI Bank Ltd	1,31	
China Construction Bank Corp...	1,22	
Meituan Class B	1,16	
Tata Consultancy Services Ltd	1,07	
SK Hynix Inc	0,98	
% av investeringer i fondets 10 største plasseringer	24,78	
Totalt antall aksjer	274	
Totalt antall renteinstrumenter	1	

### Sektorfordeling %

Sektorfordeling %	Fond
<b>Syklisk</b>	<b>41,16</b>
Materialer	4,52
Konsumentvarer	13,15
Finans	22,66
Eiendom	0,82
<b>Sensitiv</b>	<b>48,30</b>
Kommunikasjon	10,79
Olje & Gass	5,19
Industri	7,31
Teknologi	25,01
<b>Defensiv</b>	<b>10,54</b>
Forbruksvarer	4,45
Helsevern	4,09
Forsyning	2,01

### Regionfordeling %

Regionfordeling %	Fond
<b>Amerika</b>	<b>7,98</b>
USA	0,00
Canada	0,00
Latin-Amerika	7,98
<b>Europa</b>	<b>11,95</b>
Storbritannia	0,00
Eurosonen	0,70
Europa - eks. euro	0,00
Europa - Vekstmarkeder	4,03
Afrika	4,70
Midt-Østen	2,52
<b>Asia</b>	<b>80,06</b>
Japan	0,00
Australasia	0,00
Asia - Utviklede markeder	32,40
Asia - Vekstmarkeder	47,66

### Fondfakta

Forvalter	PGIM, Inc	Andelskl. kapital(m)	0,03 USD	Minsteinnskudd	- NOK
Fondets startdato	15.12.2017	(28.06.2024)		Minste sparebeløp	- NOK
Navn på forvalter	-	Domisil	Irland	Kjøpsavgift	-
Forvaltet fondet siden	26.09.2017	Valuta	USD	Salgsavgift	-
NAV/Kurs (28.06.2024)	USD 125,06	UCITS	Ja	Forvaltningsavgift	1,50%
Forv.kap. (mill.) (31.05.2024)	68,16 USD	Inc eller Acc	Acc		
		ISIN	IE00BYQ65F97		