

# Federated Hermes GIB Em Mkts G USD Acc



## Morningstar Kategori™

Globale vekstmarkeder

## Morningstar sin referanseindeks

Morningstar Emerging Markets Target

Market Exposure NR USD

Benyttet i hele rapporten

## Fondets referanseindeks

MSCI EM NR USD

## Morningstar Rating™

★★

### Investeringsprofil

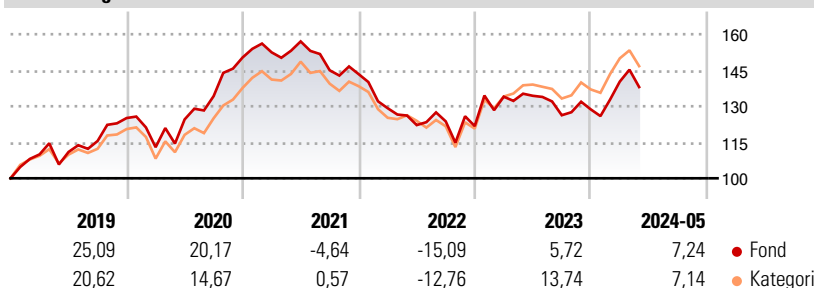
The investment objective of the Fund is to achieve long-term capital appreciation. The Fund will seek to achieve its objective over a rolling period of any five years, by investing at least 80% in a diversified portfolio of equity securities and equity related securities of, or relating to companies in, or companies that derive a large proportion of their revenues from, global emerging markets. The Fund will invest at least 67% of its assets in companies listed or traded on a Regulated Market worldwide.

### Risikomål

3 år Alpha	-5,25	3 år Sharpe Ratio	-0,36
3 år Beta	1,05	3 år standardavvik	14,06
3 år R2	94,42	3 års risiko	Gj.sn
3 år Info Ratio	-1,25	5 års risiko	Gj.sn
3 år Tracking Error	4,36	10 års risiko	-

Beregningen bruker Morningstar Emerging Markets Target Market Exposure NR USD (hvor indeks kreves)

### Avkastning



### Løpende avk. %

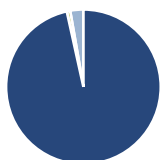
Løpende avk. %	Fond	Kategori
3 måneder	3,67	2,21
6 måneder	13,24	12,21
1 år	6,97	9,14
3 år ann.	-2,31	1,31
5 år ann.	5,56	7,50
10 år ann.	-	-

Dato 28.06.2024

### Kvartalsvis avkastning %

Kvartalsvis avkastning %	Q1	Q2	Q3	Q4
2024	9,00	-	-	-
2023	10,07	0,28	-6,03	1,93
2022	-9,89	-5,43	1,27	-1,60
2021	1,41	2,99	-7,65	-1,12
2020	-9,72	10,25	7,79	12,00

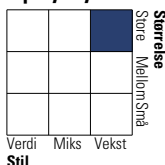
### Portefølje 31.05.2024



### Porteføljefordeling % Netto

Aksjer	97,93
Obligasjoner	0,00
Kontanter	-0,72
Annet	2,79

### Equity Style Box™

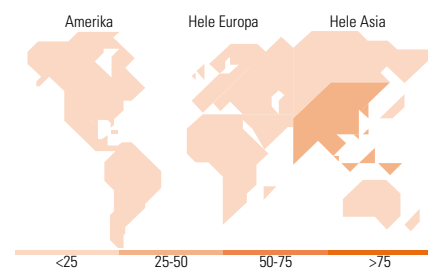


### Markedsverdi %

Gigant	58,90
Store	33,76
Middels	7,00
Små	0,34
Mikro	0,00

### Markedsverdi NOK

Gj.snitt markedsverdi USD	45 336,7
USD	7



### Største plasseringer

Beholdning	Sektor	%
Taiwan Semiconductor...	9,64	
Samsung Electronics Co Ltd	6,89	
Tencent Holdings Ltd	6,23	
Infosys Ltd	3,13	
ICICI Bank Ltd	2,56	
HDFC Bank Ltd	2,30	
KB Financial Group Inc	2,17	
AIA Group Ltd	2,14	
Itausa Investimentos ITAU SA...	2,04	
JD.com Inc Ordinary Shares - ...	2,02	
% av investeringer i fondets 10 største plasseringer	39,13	
Totalt antall aksjer	59	
Totalt antall renteinstrumenter	0	

### Sektorfordeling %

Sektor	Fond
<b>Syklisk</b>	<b>37,83</b>
Materialer	8,09
Konsumentvarer	8,95
Finans	19,76
Eiendom	1,03
<b>Sensitiv</b>	<b>54,59</b>
Kommunikasjon	13,36
Olje & Gass	1,18
Industri	10,55
Teknologi	29,50
<b>Defensiv</b>	<b>7,58</b>
Forbruksvarer	1,35
Helsevern	4,61
Forsyning	1,62

### Regionfordeling %

Region	Fond
<b>Amerika</b>	<b>13,94</b>
USA	3,51
Canada	1,37
Latin-Amerika	9,07
<b>Europa</b>	<b>10,13</b>
Storbritannia	0,00
Eurosonen	2,97
Europa - eks. euro	1,18
Europa - Vekstmarkeder	2,00
Afrika	2,86
Midt-Østen	1,12
<b>Asia</b>	<b>75,93</b>
Japan	1,46
Australasia	0,00
Asia - Utviklede markeder	34,15
Asia - Vekstmarkeder	40,31

### Fondfakta

Forvalter	Hermes Fund Managers Ireland Ltd	Andelskl. kapital(m)	52,32 USD	Minsteinnskudd	- NOK
Fondets startdato	15.12.2015	Domisil	Irland	Minste sparebeløp	- NOK
Navn på forvalter	Kunjal Gala	Valuta	USD	Kjøpsavgift	-
Forvaltet fondet siden	01.01.2020	UCITS	Ja	Salgsavgift	-
NAV/Kurs (28.06.2024)	USD 3,20	Inc eller Acc	Acc	Forvaltningsavgift	1,00%
Forv.kap. (mill.) (31.05.2024)	3 155,71 USD	ISIN	IE00BYZ4CR55		