

abrdnl-Asia Pac Sustainable Eq A Acc USD



Morningstar Kategori™

Asia - Stillehavsområdet eks Japan

Morningstar sin referanseindeks

Morningstar Asia Pacific ex-Japan Target

Market Exposure NR USD

Benyttet i hele rapporten

Fondets referanseindeks

MSCI AC Asia Pac Ex JPN NR USD

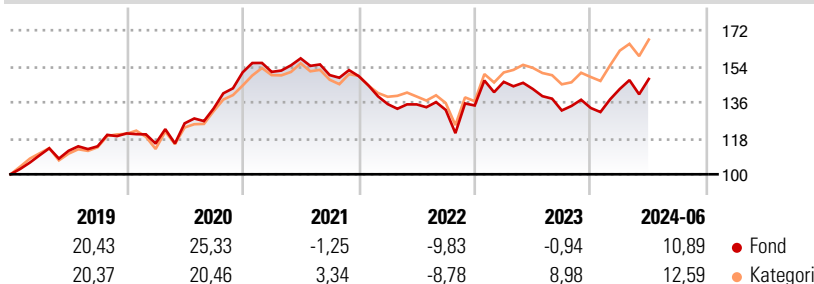
Morningstar Rating™

★★

Investeringsprofil

Fondet mål og investeringspolitikk er å oppnå en kombinasjon av inntekter og vekst ved å investere i det vesentlige i aksjer i selskaper som er basert eller utfører det meste av virksomheten i land i Asia-Stillehavsområdet (ekskl. Japan).

Avkastning



Risikomål

3 år Alpha	-6,04	3 år Sharpe Ratio	-0,28
3 år Beta	0,96	3 år standardavvik	14,08
3 år R2	95,21	3 års risiko	Un.
3 år Info Ratio	-1,37		gj.sn
3 år Tracking Error	3,94	5 års risiko	Un.
		10 års risiko	Un.

Beregningen bruker Morningstar Asia Pacific ex-Japan Target Market Exposure NR USD (hvor indeks kreves)

Løpende avk. %

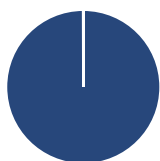
Løpende avk. %	Fond	Kategori
3 måneder	9,43	9,03
6 måneder	19,61	20,42
1 år	11,92	17,12
3 år ann.	-1,42	3,81
5 år ann.	6,35	9,96
10 år ann.	7,59	10,66

Dato 17.07.2024

Kvartalsvis avkastning %

	Q1	Q2	Q3	Q4
2024	7,14	3,50	-	-
2023	8,77	-2,42	-7,54	0,94
2022	-9,37	-0,12	-2,03	1,67
2021	0,17	4,46	-5,29	-0,35
2020	-4,22	8,77	5,92	13,58

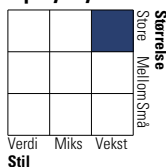
Portefølje 30.06.2024



Porteføljedeling % Netto

Aksjer	100,02
Obligasjoner	0,02
Kontanter	-0,03
Annet	0,00

Equity Style Box™

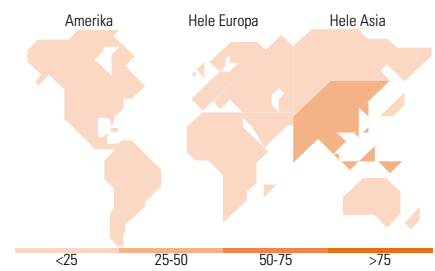


Markedsverdi %

Markedsverdi %	Fond
Gigant	76,25
Store	22,99
Middels	0,76
Små	0,00
Mikro	0,00

Markedsverdi NOK

Markedsverdi NOK	Fond
Gj.snitt markedsverdi USD	83 457,0
	0



Største plasseringer

Beholdning	Sektor	%
Taiwan Semiconductor...		9,99
Samsung Electncs Co		6,81
Tencent Holdings Ltd		6,79
AIA Group Ltd		3,72
CSL Ltd		3,25
DBS Group Holdings Ltd		3,01
ICICI Bank Ltd		2,89
ASML Holding NV		2,87
Rio Tinto PLC Registered...		2,55
ASM International NV		2,29
% av investeringer i fondets 10 største plasseringer		44,17
Totalt antall aksjer		55
Totalt antall renteinstrumenter		0

Sektorfordeling %

Sektorfordeling %	Fond
Syklisk	35,83
Materialer	5,10
Konsumentvarer	8,96
Finans	19,07
Eiendom	2,71
Sensitiv	51,02
Kommunikasjon	12,44
Olje & Gass	1,28
Industri	5,46
Teknologi	31,83
Defensiv	13,15
Forbruksvarer	3,57
Helsevern	7,84
Forsyning	1,74

Regionfordeling %

Regionfordeling %	Fond
Amerika	1,81
USA	1,81
Canada	0,00
Latin-Amerika	0,00
Europa	7,70
Storbritannia	2,55
Eurosonen	5,15
Europa - eks. euro	0,00
Europa - Vekstmarkeder	0,00
Afrika	0,00
Midt-Østen	0,00
Asia	90,48
Japan	0,00
Australasia	8,13
Asia - Utviklede markeder	35,64
Asia - Vekstmarkeder	46,72

Fondfakta

Forvalter	abrdn Investments Luxembourg S.A.	Andelskl. kapital(m)	1 027,53 USD	Minsteinnskudd	- NOK
Fondets startdato	26.04.1988	Domisil	Luxemburg	Minste sparebeløp	- NOK
Navn på forvalter	Pruksa lamthongthong	Valuta	USD	Kjøpsavgift	-
Forvaltet fondet siden	14.05.2018	UCITS	Ja	Salgsavgift	-
NAV/Kurs (17.07.2024)	USD 92,10	Inc eller Acc	Acc	Forvaltningsavgift	1,75%
Forv.kap. (mill.) (30.06.2024)	1 685,30 USD	ISIN	LU0011963245		