

# abrdn-Japan Sustainable Eqty A Acc JPY



## Morningstar Kategori™

Japan, Store selskaper

## Morningstar sin referanseindeks

Morningstar Japan Target Market

Exposure NR JPY

Benyttet i hele rapporten

## Fondets referanseindeks

MSCI Japan NR JPY

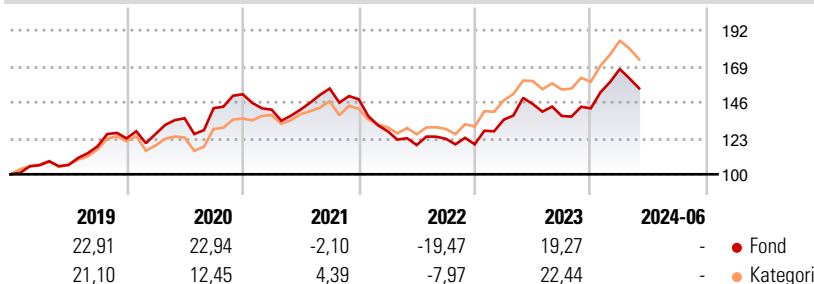
## Morningstar Rating™

★★

### Investeringsprofil

Fondet mål og investeringspolitikk er å oppnå en kombinasjon av inntekter og vekst ved å investere i det vesentlige i aksjer i selskaper som er basert eller utfører det meste av virksomheten i Japan.

### Avkastning



### Risikomål

3 år Alpha	-6,80	3 år Sharpe Ratio	-
3 år Beta	1,05	3 år standardavvik	14,10
3 år R2	89,97	3 år risiko	Ov.
3 år Info Ratio	-1,54		Gj.sn
3 år Tracking Error	4,46	5 år risiko	Gj.sn
		10 års risiko	Gj.sn

Beregningen bruker Morningstar Japan Target Market Exposure NR JPY (hvor indeks kreves)

### Løpende avk. %

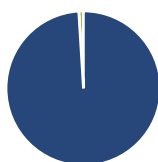
Løpende avk. %	Fond	Kategori
3 måneder	-6,05	-5,17
6 måneder	10,73	10,66
1 år	7,15	9,21
3 år ann.	3,49	7,90
5 år ann.	8,19	10,75
10 år ann.	8,90	11,17

Dato 28.06.2024

### Kvartalsvis avkastning %

Kvartalsvis avkastning %	Q1	Q2	Q3	Q4
2024	17,67	-	-	-
2023	13,19	7,44	-5,26	3,53
2022	-13,83	-6,91	3,41	-2,92
2021	-6,51	0,04	9,51	-4,41
2020	2,31	7,96	4,76	6,24

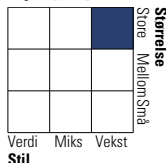
### Portefølje 31.05.2024



### Porteføljefordeling % Netto

Aksjer	99,03
Obligasjoner	0,00
Kontanter	0,97
Annet	0,00

### Equity Style Box™



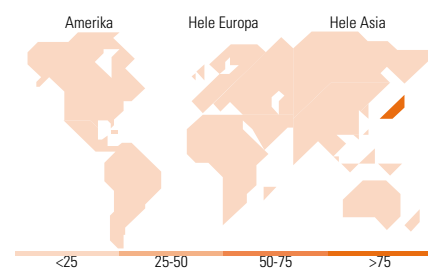
Verdi Miks Vekst Stil

### Markedsverdi %

Markedsverdi %	Fond
Gigant	53,11
Store	31,53
Middels	15,36
Små	0,00
Mikro	0,00

### Markedsverdi NOK

Markedsverdi NOK	Fond
Gj.snitt markedsverdi JPY	5 038 928 ,25



### Største plasseringer

Beholdning	Sektor	%
Hitachi Ltd		6,61
Mitsubishi UFJ Financial...		6,35
Tokio Marine Holdings Inc		5,12
Toyota Motor Corp		4,60
Tokyo Electron Ltd		3,99
Keyence Corp		3,45
Recruit Holdings Co Ltd		3,33
Pan Pacific International...		3,30
Fuji Electric Co Ltd		3,28
Shin-Etsu Chemical Co Ltd		3,16
% av investeringer i fondets 10 største plasseringer		43,17
Totalt antall aksjer		51
Totalt antall renteinstrumenter		0

### Sektorfordeling %

Sektorfordeling %	Fond
<b>Syklisk</b>	<b>34,74</b>
Materialer	6,54
Konsumentvarer	11,38
Finans	12,30
Eiendom	4,52
<b>Sensitiv</b>	<b>49,25</b>
Kommunikasjon	6,93
Olje & Gass	-
Industri	23,96
Teknologi	18,37
<b>Defensiv</b>	<b>16,01</b>
Forbruksvarer	9,22
Helsevern	6,79
Forsyning	-

### Regionfordeling %

Regionfordeling %	Fond
<b>Amerika</b>	<b>0,00</b>
USA	0,00
Canada	0,00
Latin-Amerika	0,00
<b>Europa</b>	<b>0,00</b>
Storbritannia	0,00
Eurosonen	0,00
Europa - eks. euro	0,00
Europa - Vekstmarkeder	0,00
Afrika	0,00
Midt-Østen	0,00
<b>Asia</b>	<b>100,00</b>
Japan	100,00
Australasia	0,00
Asia - Utviklede markeder	0,00
Asia - Vekstmarkeder	0,00

### Fondfakta

Forvalter	abrdn Investments Luxembourg S.A.	Andelskl. kapital(m)	8 094,51 JPY	Minsteinnskudd	- NOK
Fondets startdato	26.04.1988	Domisil	Luxemburg	Minste sparebeløp	- NOK
Navn på forvalter	Kwok Chern-Yeh	Valuta	JPY	Kjøpsavgift	-
Forvaltet fondet siden	15.04.2017	UCITS	Ja	Salgsavgift	-
NAV/Kurs (28.06.2024)	JPY 778,57	Inc eller Acc	Acc	Forvaltningsavgift	1,50%
Forv.kap. (mill.) (31.05.2024)	76 744,28 JPY	ISIN	LU0011963674		