

# Invesco Pan European Equity A EUR Acc



## Morningstar Kategori™

Europa, Store selskaper, Verdi

## Morningstar sin referanseindeks

Morningstar Developed Markets Europe Value Target Market Exposure NR EUR  
Benyttet i hele rapporten

## Fondets referanseindeks

MSCI Europe NR EUR

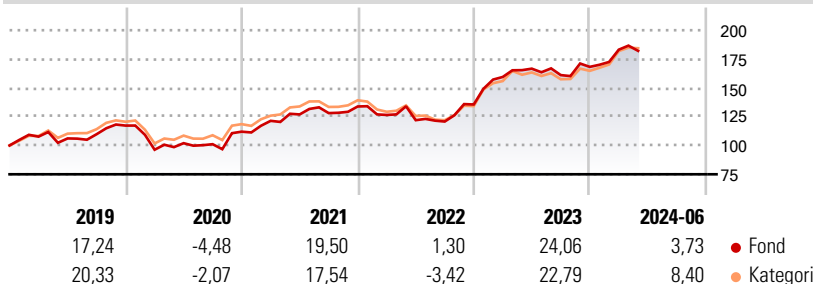
## Morningstar Rating™

★★★

### Investeringsprofil

Fondets mål er å oppnå langsiktig kapitalvekst. Fondet har hovedsakelig til hensikt å investere i selskapsandeler. Fondet investerer hovedsakelig i Europa. Fondet forvaltes aktivt innenfor sine mål og er ikke begrenset av referansegrunnlag.

### Avkastning



### Risikomål

3 år Alpha	-1,65	3 år Sharpe Ratio	-
3 år Beta	1,06	3 år standardavvik	13,28
3 år R2	90,88	3 års risiko	Gj.sn
3 år Info Ratio	-0,32	5 års risiko	Gj.sn
3 år Tracking Error	4,51	10 års risiko	Ov. gj.sn

Beregningen bruker Morningstar Developed Markets Europe Value Target Market Exposure NR EUR (hvor indeks kreves)

### Løpende avk. %

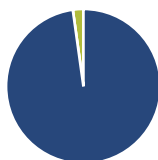
Løpende avk. %	Fond	Kategori
3 måneder	-4,73	-1,27
6 måneder	3,53	8,40
1 år	5,19	10,83
3 år ann.	10,94	11,32
5 år ann.	10,45	10,68
10 år ann.	7,46	8,20

Dato 28.06.2024

### Kvartalsvis avkastning %

Kvartalsvis avkastning %	Q1	Q2	Q3	Q4
2024	8,88	-	-	-
2023	17,60	4,52	-3,34	4,42
2022	-5,47	-3,60	-0,98	12,27
2021	8,38	4,59	0,91	4,48
2020	-17,85	5,90	-0,88	10,77

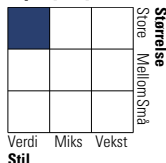
### Portefølje 31.05.2024



### Porteføljefordeling % Netto

Aksjer	97,80
Obligasjoner	0,00
Kontanter	2,20
Annet	0,00

### Equity Style Box™



Verdi Miks Vekst

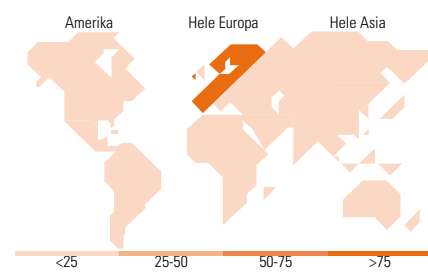
Stil

### Markedsverdi %

Markedsverdi %	Fond
Gigant	29,87
Store	53,64
Middels	16,49
Små	0,00
Mikro	0,00

### Markedsverdi NOK

Markedsverdi NOK	Fond
Gj.snitt markedsverdi EUR	38 668,80



### Største plasseringer

Beholdning	Sektor	%
TotalEnergies SE	3,31	
UPM-Kymmene Oyj	3,05	
AstraZeneca PLC	2,99	
Smurfit Kappa Group PLC	2,70	
UniCredit SpA	2,67	
Merck KGaA	2,61	
Sanofi SA	2,46	
Infineon Technologies AG	2,40	
Banco Santander SA	2,27	
Deutsche Telekom AG	2,24	
% av investeringer i fondets 10 største plasseringer		26,70
Totalt antall aksjer		57
Totalt antall renteinstrumenter		0

### Sektorfordeling %

Sektorfordeling %	Fond
<b>Syklisk</b>	<b>33,86</b>
Materialer	10,51
Konsumentvarer	9,44
Finans	13,91
Eiendom	-
<b>Sensitiv</b>	<b>43,67</b>
Kommunikasjon	5,48
Olje & Gass	8,58
Industri	22,29
Teknologi	7,32
<b>Defensiv</b>	<b>22,47</b>
Forbruksvarer	6,87
Helsevern	10,23
Forsyning	5,37

### Regionfordeling %

Regionfordeling %	Fond
<b>Amerika</b>	<b>2,85</b>
USA	2,85
Canada	0,00
Latin-Amerika	0,00
<b>Europa</b>	<b>97,15</b>
Storbritannia	18,57
Eurosonen	71,17
Europa - eks. euro	7,42
Europa - Vekstmarkeder	0,00
Afrika	0,00
Midt-Østen	0,00
<b>Asia</b>	<b>0,00</b>
Japan	0,00
Australasia	0,00
Asia - Utviklede markeder	0,00
Asia - Vekstmarkeder	0,00

### Fondfakta

Forvalter	Invesco Management S.A.	Andelskl. kapital(m)	328,66 EUR	Minsteinnskudd	- NOK
Fondets startdato	01.01.1991	(28.06.2024)		Minste sparebeløp	- NOK
Navn på forvalter	-	Domisil	Luxemburg	Kjøpsavgift	-
Forvaltet fondet siden	29.12.2023	Valuta	EUR	Salgsavgift	-
NAV/Kurs (28.06.2024)	EUR 26,83	UCITS	Ja	Forvaltningsavgift	1,50%
Forv.kap. (mill.) (31.05.2024)	1 467,10 EUR	Inc eller Acc	Acc		
		ISIN	LU0028118809		