

# SEB Nordic Future Opportunity C EUR



## Morningstar Kategori™

Norden

## Morningstar sin referanseindeks

Morningstar Nordic Target Market

Exposure NR SEK

Benyttet i hele rapporten

## Fondets referanseindeks

NASDAQ VINX Benchmark Cap NR SEK

## Morningstar Rating™

★★★

### Investeringsprofil

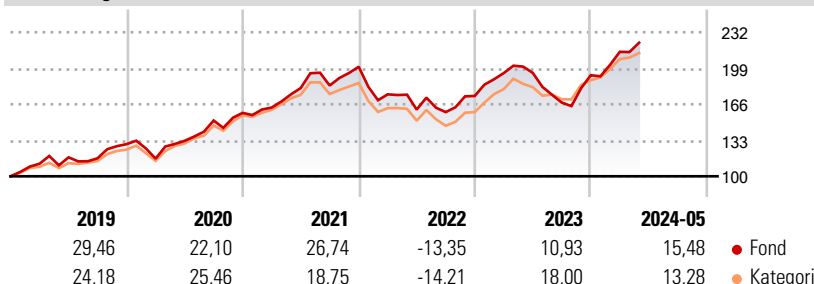
SEB Nordic Future Opportunity Fund har som mål å øke verdien til din investering over tid, og samtidig prøve å skape en positiv innvirkning på miljøet og samfunnet for blant annet å nå de langsiktige målene i Paris-avtalen. Fondet investerer hovedsakelig i aksjer i små til mellomstore nordiske selskaper. Spesifikt investerer fondet minst 75 % av nettokapitalen i aksjer og aksjerelaterte verdipapirer utstedt av selskaper i enhver sektor i EØS, eller som omsettes på et regulert marked der, men fondet konsentrerer seg om Norden (Danmark, Finland, Island, Norge og Sverige).

### Risikomål

3 år Alpha	-4,43	3 år Sharpe Ratio	0,41
3 år Beta	1,10	3 år standardavvik	16,70
3 år R2	78,79	3 års risiko	Ov.
3 år Info Ratio	-0,53		gj.sn
3 år Tracking Error	7,84	5 års risiko	Ov.
		10 års risiko	Ov.

Beregningen bruker Morningstar Nordic Target Market Exposure NR SEK (hvor indeks kreves)

### Avkastning



### Løpende avk. %

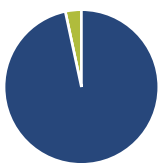
Løpende avk. %	Fond	Kategori
3 måneder	3,97	1,49
6 måneder	15,62	11,55
1 år	16,45	15,79
3 år ann.	7,44	6,47
5 år ann.	13,70	13,96
10 år ann.	12,25	11,97

Dato 27.06.2024

### Kvartalsvis avkastning %

Kvartalsvis avkastning %	Q1	Q2	Q3	Q4
2024	11,14	-	-	-
2023	12,07	0,12	-13,99	14,95
2022	-12,60	-7,98	-1,44	9,33
2021	3,11	10,93	1,30	9,38
2020	-10,32	14,09	14,06	4,63

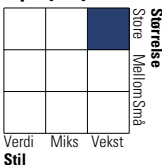
### Portefølje 31.05.2024



### Porteføljefordeling % Netto

Aksjer	96,64
Obligasjoner	0,00
Kontanter	3,36
Annet	0,00

### Equity Style Box™

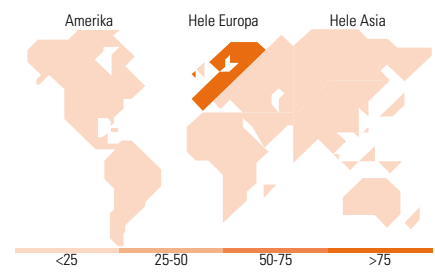


### Markedsverdi %

Markedsverdi %	Fond
Gigant	29,89
Store	16,33
Middels	29,16
Små	21,36
Mikro	3,26

### Markedsverdi NOK

Markedsverdi NOK	Fond
Gj.snitt markedsverdi EUR	14 015,29



### Største plasseringer

Beholdning	Sektor	%
Novo Nordisk A/S Class B	+	9,71
Hexagon AB Class B	+	5,18
Atlas Copco AB Class A	+	5,17
AstraZeneca PLC	+	5,13
ABB Ltd	+	3,35
Addtech AB Class B	+	2,72
NIBE Industrier AB Class B	+	2,66
NKT A/S	+	2,61
Beijer Ref AB Class B	+	2,53
Boliden AB	+	2,47
% av investeringer i fondets 10 største plasseringer		41,53
Totalt antall aksjer		51
Totalt antall renteinstrumenter		0

### Sektorfordeling %

Sektorfordeling %	Fond
<b>Syklisk</b>	<b>13,50</b>
Materialer	6,66
Konsumentvarer	1,90
Finans	4,94
Eiendom	-
<b>Sensitiv</b>	<b>54,48</b>
Kommunikasjon	-
Olje & Gass	-
Industri	42,98
Teknologi	11,50
<b>Defensiv</b>	<b>32,02</b>
Forbruksvarer	1,86
Helsevern	27,01
Forsyning	3,15

### Regionfordeling %

Regionfordeling %	Fond
<b>Amerika</b>	<b>0,00</b>
USA	0,00
Canada	0,00
Latin-Amerika	0,00
<b>Europa</b>	<b>100,00</b>
Storbritannia	5,31
Eurosonen	13,85
Europa - eks. euro	80,84
Europa - Vekstmarkeder	0,00
Afrika	0,00
Midt-Østen	0,00
<b>Asia</b>	<b>0,00</b>
Japan	0,00
Australasia	0,00
Asia - Utviklede markeder	0,00
Asia - Vekstmarkeder	0,00

### Fondfakta

Forvalter	SEB Investment Management AB	Andelskl. kapital(m)	72,99 SEK	Minsteinnskudd	- NOK
Fondets startdato	06.12.1988	(27.06.2024)		Minste sparebeløp	- NOK
Navn på forvalter	-	Domisil	Luxemburg	Kjøpsavgift	-
Forvaltet fondet siden	07.09.2022	Valuta	EUR	Salgsavgift	-
NAV/Kurs (27.06.2024)	EUR 21,77	UCITS	Ja	Forvaltningsavgift	1,20%
Forv.kap. (mill.) (31.05.2024)	242,52 EUR	Inc eller Acc	Acc		
		ISIN	LU0030165871		

© 2024 Morningstar. Alle rettigheter reservert. Informasjonen, data, analyser og meninger ("informasjon") som vises her 1) er Morningstar sin eiendom 2) kan ikke bli kopiert eller videre distribuert 3) inneholder ikke et konkret investeringsråd 4) er kun ment som informasjon 5) og kan ikke i noen juridisk forstand garanteres å være komplett, korrekt eller oppdatert og 6) er basert på fondsdata publisert på ulike datoer. Informasjonen er levert på din risiko. Morningstar er ikke ansvarlig for noen avgjørelse om å handle, tap eller andre skader som kommer basert på denne informasjonen handler som er basert på denne informasjonen. Kontroller all informasjon før den blir brukt og ikke gjøre noen konkrete investeringsbeslutninger før du har snakket med en profesjonell finansiell rådgiver. Historisk avkastning er ingen garanti for fremtidig avkastning. Verdien og avkastningen av investeringen kan gå opp og ned.

