

# SEB Emerging Markets C USD



## Morningstar Kategori™

Globale vekstmarkeder

## Morningstar sin referanseindeks

Morningstar Emerging Markets Target  
Market Exposure NR USD  
Benyttet i hele rapporten

## Fondets referanseindeks

MSCI EM NR USD

## Morningstar Rating™

★★★

### Investeringsprofil

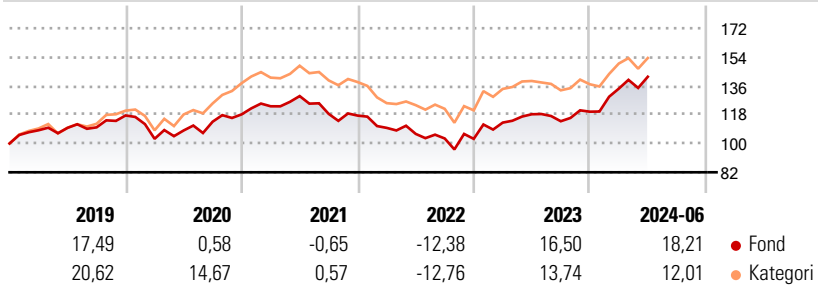
Dette fondet er aktivt forvaltet og fokuserer på fremvoksende markeder. Fondets forvalter søker å få til en bedre utvikling enn avkastningen på MSCI Emerging Markets Net Return Index (en global aksjeindeks med fokus på fremvoksende markeder som reinvester utbytte). Hovedkategorien innen finansinstrumenter er aksjer og aksjerelaterte instrumenter. Derivater kan benyttes til å nå investeringsmålet samt til å effektivisere forvaltningen.

### Risikomål

3 år Alpha	0,45	3 år Sharpe Ratio	0,09
3 år Beta	1,05	3 år standardavvik	13,92
3 år R2	95,50	3 års risiko	Ov.
3 år Info Ratio	-0,02		Gj.sn
3 år Tracking Error	3,92	5 års risiko	Gj.sn
		10 års risiko	Gj.sn

Beregningen bruker Morningstar Emerging Markets Target Market Exposure NR USD (Hvor indeks kreves)

### Avkastning



### Løpende avk. %

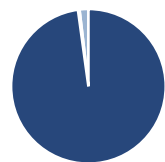
Løpende avk. %	Fond	Kategori
3 måneder	11,00	8,89
6 måneder	24,59	18,06
1 år	28,77	18,57
3 år ann.	4,45	2,47
5 år ann.	5,93	8,24
10 år ann.	7,34	8,34

Dato 16.07.2024

### Kvartalsvis avkastning %

	Q1	Q2	Q3	Q4
2024	12,01	5,53	-	-
2023	9,88	4,61	-3,68	5,23
2022	-6,54	-3,41	-2,70	-0,24
2021	4,28	5,18	-8,58	-0,92
2020	-12,41	5,06	5,08	4,01

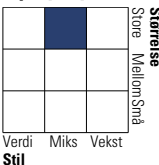
### Portefølje 30.06.2024



### Porteføljefordeling % Netto

Aksjer	97,82
Obligasjoner	0,00
Kontanter	0,33
Annet	1,84

### Equity Style Box™

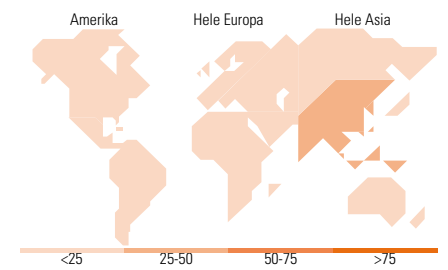


### Markedsverdi %

Markedsverdi %	Fond
Gigant	57,42
Store	30,41
Middels	10,46
Små	1,70
Mikro	0,00

### Markedsverdi NOK

Markedsverdi NOK	Fond
Gj.snitt markedsverdi USD	39 631,7
	8



### Største plasseringer

Beholdning	Sektor	%
Taiwan Semiconductor...		9,51
Samsung Electronics Co Ltd		4,04
Tencent Holdings Ltd		3,27
Hon Hai Precision Industry...		2,91
MediaTek Inc		2,77
China Construction Bank Corp...		2,76
Kia Corp		2,33
PDD Holdings Inc ADR		2,30
SK Hynix Inc		2,17
Power Grid Corp Of India Ltd		2,05
% av investeringer i fondets 10 største plasseringer		34,10
Totalt antall aksjer		182
Totalt antall renteinstrumenter		0

### Sektorfordeling %

Sektorfordeling %	Fond
<b>Syklisk</b>	<b>42,71</b>
Materialer	6,24
Konsumentvarer	13,16
Finans	20,54
Eiendom	2,77
<b>Sensitiv</b>	<b>47,04</b>
Kommunikasjon	9,84
Olje & Gass	0,13
Industri	7,64
Teknologi	29,42
<b>Defensiv</b>	<b>10,25</b>
Forbruksvarer	3,74
Helsevern	3,79
Forsyning	2,72

### Regionfordeling %

Regionfordeling %	Fond
<b>Amerika</b>	<b>8,46</b>
USA	0,01
Canada	0,00
Latin-Amerika	8,45
<b>Europa</b>	<b>8,34</b>
Storbritannia	0,00
Eurosonen	0,01
Europa - eks. euro	0,00
Europa - Vekstmarkeder	4,50
Afrika	2,03
Midt-Østen	1,81
<b>Asia</b>	<b>83,20</b>
Japan	0,00
Australasia	0,00
Asia - Utviklede markeder	36,28
Asia - Vekstmarkeder	46,92

### Fondfakta

Forvalter	SEB Investment Management AB	Andelskl. kapital(m)	36,51 USD	Minsteinnskudd	- NOK
Fondets startdato	02.09.1992	(16.07.2024)		Minste sparebeløp	- NOK
Navn på forvalter	Marie-Anne Meldahl	Domisil	Luxemburg	Kjøpsavgift	-
Forvaltet fondet siden	22.06.2015	Valuta	USD	Salgsavgift	-
NAV/Kurs (16.07.2024)	USD 3,36	UCITS	Ja	Forvaltningsavgift	1,75%
Forv.kap. (mill.) (30.06.2024)	92,07 USD	Inc eller Acc	Acc		
		ISIN	LU0037256269		