

Templeton China A(acc)USD



Morningstar Kategori™

Kina

Morningstar sin referanseindeks

Morningstar China Target Market Exposure NR USD

Benyttet i hele rapporten

Fondets referanseindeks

MSCI China 10-40 NR USD

Morningstar Rating™

★

Investeringsprofil

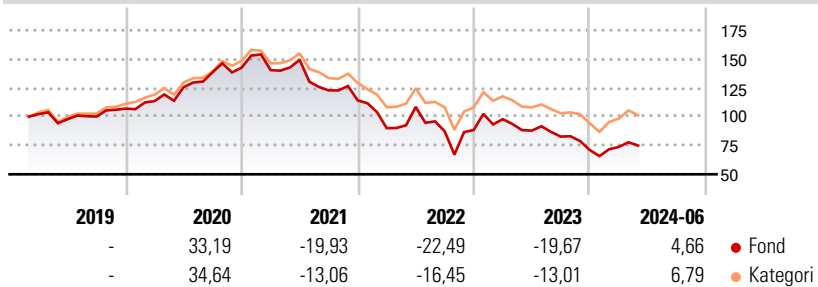
Fondet vil primært investere i aksjer i selskaper som (i) er underlagt lovgivningen i, eller som har forretningskontor i Folkerepublikken Kina ("Kina"), Hongkong eller Taiwan, eller (ii) som får de fleste av sine inntekter fra varer eller tjenester som selges eller produseres, eller har hoveddelen av sine aktiva i Kina, Hongkong eller Taiwan. Fondet kan også investere i aksjer i selskaper (i) der hovedmarkedene for omsetning av verdipapirene ligger i Kina, Hongkong eller Taiwan, eller (ii) som er knyttet til aktiva eller valutaer i Kina, Hongkong eller Taiwan.

Risikomål

3 år Alpha	-7,67	3 år Sharpe Ratio	-
3 år Beta	1,14	3 år standardavvik	32,96
3 år R2	95,56	3 års risiko	Høy
3 år Info Ratio	-1,10	5 års risiko	Høy
3 år Tracking Error	8,44	10 års risiko	-

Beregningen bruker Morningstar China Target Market Exposure NR USD (hvor indeks kreves)

Avkastning



Løpende avk. %

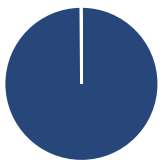
Løpende avk. %	Fond	Kategori
3 måneder	0,89	1,93
6 måneder	5,53	7,40
1 år	-16,78	-9,47
3 år ann.	-20,66	-13,08
5 år ann.	-5,33	-0,30
10 år ann.	-	-

Dato 28.06.2024

Kvartalsvis avkastning %

Kvartalsvis avkastning %	Q1	Q2	Q3	Q4
2024	3,74	-	-	-
2023	10,63	-10,18	-5,95	-14,04
2022	-21,10	20,50	-19,55	1,34
2021	-1,51	6,39	-17,76	-7,08
2020	6,10	10,63	10,34	2,83

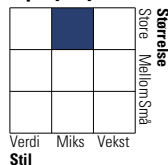
Portefølje 31.05.2024



Porteføljefordeling % Netto

Aksjer	100,13
Obligasjoner	0,00
Kontanter	-0,13
Annet	0,00

Equity Style Box™

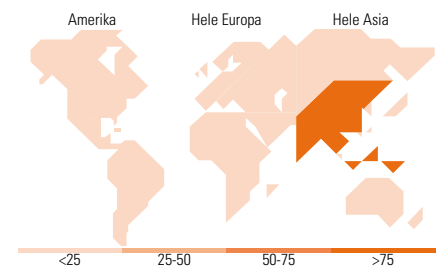


Markedsverdi %

Markedsverdi %	Fond
Gigant	77,02
Store	18,94
Middels	3,85
Små	0,18
Mikro	0,00

Markedsverdi NOK

Markedsverdi NOK	Fond
Gj.snitt markedsverdi USD	60 732,1
	0



Sektorfordeling %

Sektorfordeling %	Fond
Syklisk	45,43
Materialer	0,66
Konsumentvarer	33,17
Finans	11,60
Eiendom	-
Sensitiv	34,04
Kommunikasjon	21,85
Olje & Gass	3,10
Industri	4,46
Teknologi	4,63
Defensiv	20,53
Forbruksvarer	10,80
Helsevern	4,31
Forsyning	5,42

Regionfordeling %

Regionfordeling %	Fond
Amerika	0,00
USA	0,00
Canada	0,00
Latin-Amerika	0,00
Europa	0,00
Storbritannia	0,00
Eurosonen	0,00
Europa - eks. euro	0,00
Europa - Vekstmarkeder	0,00
Afrika	0,00
Midt-Østen	0,00
Asia	100,00
Japan	0,00
Australasia	0,00
Asia - Utviklede markeder	2,70
Asia - Vekstmarkeder	97,30

Største plasseringer

Beholdning	Sektor	%
Tencent Holdings Ltd	10,80	
Alibaba Group Holding Ltd...	10,23	
PDD Holdings Inc ADR	5,49	
China Yangtze Power Co Ltd...	5,43	
China Construction Bank Corp...	5,25	
NetEase Inc Ordinary Shares	4,83	
Meituan Class B	4,51	
Focus Media Information...	3,78	
PetroChina Co Ltd Class H	3,11	
Kweichow Moutai Co Ltd Class A	2,94	
% av investeringer i fondets 10 største plasseringer	56,37	
Totalt antall aksjer	45	
Totalt antall renteinstrumenter	0	

Fondfakta

Forvalter	Franklin Templeton International Services S.à r.l.	Andelskl. kapital(m)	189,32 USD	Minsteinnskudd	- NOK
Fondets startdato	01.09.1994	(28.06.2024)		Minste sparebeløp	- NOK
Navn på forvalter	-	Domisil	Luxemburg	Kjøpsavgift	-
Forvaltet fondet siden	05.08.2019	Valuta	USD	Salgsavgift	-
NAV/Kurs (28.06.2024)	USD 17,65	UCITS	Ja	Forvaltningsavgift	2,10%
Forv.kap. (mill.) (31.05.2024)	262,64 USD	Inc eller Acc	Acc		
		ISIN	LU0052750758		