

Templeton Euroland A (Acc) EUR



Morningstar Kategori™

Euroland, Store selskaper

Morningstar sin referanseindeks

Morningstar Developed Markets Eurozone

Target Market Exposure NR EUR

Benyttet i hele rapporten

Fondets referanseindeks

MSCI EMU NR USD

Morningstar Rating™

★★

Investeringsprofil

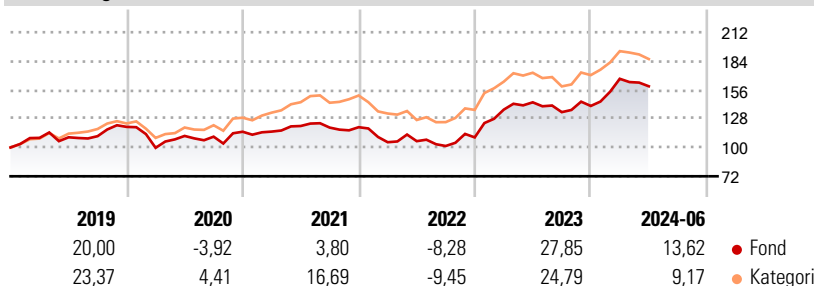
Fondet vil hovedsakelig investere i aksjer og obligasjoner i euro eller relevant nasjonal valuta fra utstedere i medlemsstater i Den økonomiske og monetære union, herunder selskaper eller staten, og i aksjer eller obligasjoner i euro fra andre utstedere. For å sikre berettigelse til den franske Pland'Epargne en Actions (PEA), vil Fondet investere minst 75 % av samlede aktiva i verdipapirer utstedt av selskaper med hovedkontor i EU.

Risikomål

3 år Alpha	-0,39	3 år Sharpe Ratio	0,51
3 år Beta	0,95	3 år standardavvik	15,45
3 år R2	89,72	3 års risiko	Gj.sn
3 år Info Ratio	-0,14	5 års risiko	Ov.
3 år Tracking Error	5,11		
		10 års risiko	Ov.
			gj.sn

Beregningen bruker Morningstar Developed Markets Eurozone Target Market Exposure NR EUR (thvor indeks kreves)

Avkastning



Løpende avk. %

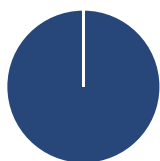
Løpende avk. %	Fond	Kategori
3 måneder	1,39	2,52
6 måneder	17,07	13,50
1 år	19,50	16,45
3 år ann.	10,90	8,77
5 år ann.	8,69	10,86
10 år ann.	8,01	9,55

Dato 17.07.2024

Kvartalsvis avkastning %

	Q1	Q2	Q3	Q4
2024	18,80	-4,36	-	-
2023	24,60	5,18	-6,62	4,47
2022	-12,17	0,96	-4,41	8,21
2021	0,12	4,71	-1,29	0,31
2020	-16,96	11,59	-0,63	4,33

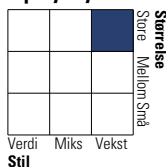
Portefølje 30.06.2024



Porteføljefordeling % Netto

Aksjer	100,00
Obligasjoner	0,00
Kontanter	0,00
Annet	0,00

Equity Style Box™

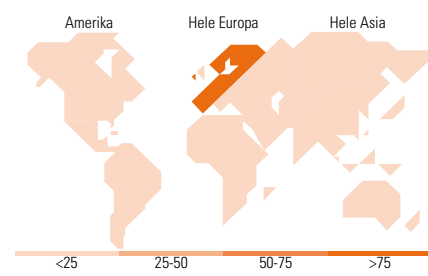


Markedsverdi %

Markedsverdi %	Fond
Gigant	38,97
Store	27,31
Middels	32,67
Små	1,05
Mikro	0,00

Markedsverdi NOK

Markedsverdi NOK	Fond
Gj.snitt markedsverdi EUR	38 097,15



Største plasseringer

Beholdning	Sektor	%
ASML Holding NV	IT	7,68
SAP SE	IT	6,65
Industria De Diseno Textil...	Industri	6,36
Rheinmetall AG	Industri	4,89
SPIE SA	Industri	4,47
Thales	Industri	4,22
Deutsche Telekom AG	Telekom	3,97
CRH PLC	Industri	3,89
Covestro AG	Industri	3,79
Stellantis NV	Industri	3,42
% av investeringer i fondets 10 største plasseringer		49,34
Totalt antall aksjer		35
Totalt antall renteinstrumenter		0

Sektorfordeling %

Sektorfordeling %	Fond
Syklisk	36,33
Materialer	11,59
Konsumentvarer	17,97
Finans	6,78
Eiendom	-
Sensitiv	50,39
Kommunikasjon	3,97
Olje & Gass	5,83
Industri	22,42
Teknologi	18,17
Defensiv	13,28
Forbruksvarer	6,54
Helsevern	5,66
Forsyning	1,08

Regionfordeling %

Regionfordeling %	Fond
Amerika	3,89
USA	3,89
Canada	0,00
Latin-Amerika	0,00
Europa	96,11
Storbritannia	5,80
Eurosonen	90,31
Europa - eks. euro	0,00
Europa - Vekstmarkeder	0,00
Afrika	0,00
Midt-Østen	0,00
Asia	0,00
Japan	0,00
Australasia	0,00
Asia - Utviklede markeder	0,00
Asia - Vekstmarkeder	0,00

Fondfakta

Forvalter	Franklin Templeton International Services S.à r.l.	Andelskl. kapital(m) (17.07.2024)	93,66 EUR	Minsteinnskudd	- NOK
Fondets startdato	08.01.1999	Domisil	Luxemburg	Minste sparebeløp	- NOK
Navn på forvalter	-	Valuta	EUR	Kjøpsavgift	-
Forvaltet fondet siden	30.04.2023	UCITS	Ja	Salgsavgift	-
NAV/Kurs (17.07.2024)	EUR 27,76	Inc eller Acc	Acc	Forvaltningsavgift	1,50%
Forv.kap. (mill.) (30.06.2024)	145,63 EUR	ISIN	LU0093666013		

© 2024 Morningstar. Alle rettigheter reservert. Informasjonen, data, analyser og meninger ("informasjon") som vises her 1) er Morningstar sin eiendom 2) kan ikke bli kopiert eller videre distribuert 3) inneholder ikke et konkret investeringsråd 4) er kun ment som informasjon 5) og kan ikke i noen juridisk forstand garanteres å være komplett, korrekt eller oppdatert og 6) og er basert på fondsdata publisert på ulike datoer. Informasjonen er levert på din risiko. Morningstar er ikke ansvarlig for noen avgjørelse om å handle, tap eller andre skader som kommer basert på denne informasjonen handler som er basert på denne informasjonen. Kontroller all informasjon før den blir brukt og ikke gjøre noen konkrete investeringsbeslutninger før du har snakket med en profesjonell finansiell rådgiver. Historisk avkastning er ingen garanti for fremtidig avkastning. Verdien og avkastningen av investeringen kan gå opp og ned.

