

# abrdnl-Global Sustainable Eqty A Acc USD



## Morningstar Kategori™

Globale, Store selskaper, Vekst

## Morningstar sin referanseindeks

Morningstar Global Growth Target Market

Exposure NR USD

Benyttet i hele rapporten

## Fondets referanseindeks

MSCI ACWI NR EUR

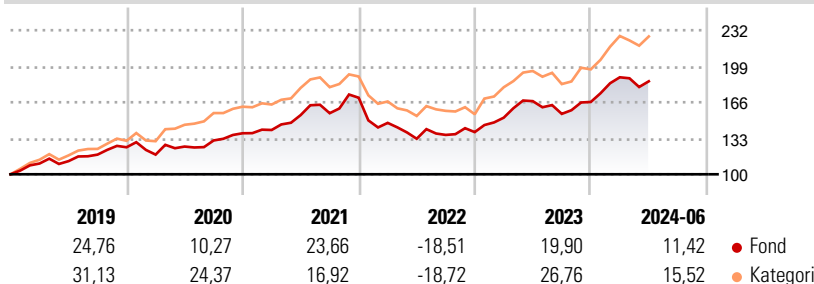
## Morningstar Rating™

★★

### Investeringsprofil

The Fund's investment objective is long-term total return to be achieved by investing at least 90% of the Fund's assets in equities and equity-related securities of companies listed on global stock exchanges including Emerging Markets.

### Avkastning



### Risikomål

3 år Alpha	-5,07	3 år Sharpe Ratio	0,31
3 år Beta	0,88	3 år standardavvik	14,81
3 år R2	85,99	3 års risiko	Gj.sn
3 år Info Ratio	-0,74	5 års risiko	Gj.sn
3 år Tracking Error	7,17	10 års risiko	Un.
			gj.sn

Beregningen bruker Morningstar Global Growth Target Market Exposure NR USD (hvor indeks kreves)

### Løpende avk. %

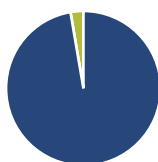
Løpende avk. %	Fond	Kategori
3 måneder	4,22	5,07
6 måneder	13,48	16,52
1 år	19,79	24,35
3 år ann.	5,99	7,31
5 år ann.	10,86	14,19
10 år ann.	9,31	14,12

Dato 17.07.2024

### Kvartalsvis avkastning %

	Q1	Q2	Q3	Q4
2024	13,63	-1,94	-	-
2023	9,54	9,97	-6,98	7,00
2022	-13,53	-9,90	2,67	1,88
2021	2,17	9,74	1,10	9,08
2020	-5,41	6,26	4,45	5,04

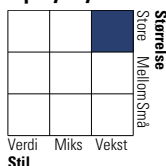
### Portefølje 30.06.2024



### Porteføljefordeling % Netto

Aksjer	97,31
Obligasjoner	0,00
Kontanter	2,69
Annet	0,00

### Equity Style Box™



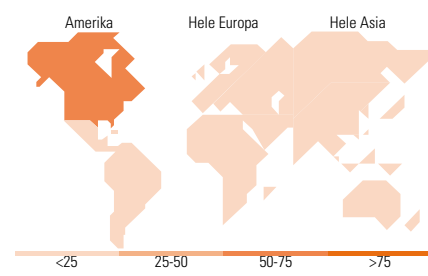
Verdi Miks Vekst Stil

### Markedsverdi %

Markedsverdi %	Fond
Gigant	48,84
Store	27,77
Middels	20,19
Små	3,20
Mikro	0,00

### Markedsverdi NOK

Markedsverdi NOK	Fond
Gj.snitt markedsverdi USD	120 314,10



### Største plasseringer

Beholdning	Sektor	%
Microsoft Corp	IT	6,39
Eli Lilly and Co	Medisin	4,35
ASML Holding NV	IT	3,60
American Express Co	Finans	3,39
UnitedHealth Group Inc	Medisin	3,20
Tetra Tech Inc	IT	3,00
TJX Companies Inc	Handel	2,96
Procter & Gamble Co	Forbruksvarer	2,95
Mastercard Inc Class A	Finans	2,92
L'Oreal SA	Forbruksvarer	2,90
% av investeringer i fondets 10 største plasseringer		35,65
Totalt antall aksjer		40
Totalt antall renteinstrumenter		0

### Sektorfordeling %

Sektorfordeling %	Fond
<b>Syklisk</b>	<b>23,63</b>
Materialer	2,06
Konsumentvarer	6,85
Finans	14,72
Eiendom	-
<b>Sensitiv</b>	<b>45,32</b>
Kommunikasjon	-
Olje & Gass	-
Industri	18,37
Teknologi	26,95
<b>Defensiv</b>	<b>31,05</b>
Forbruksvarer	10,31
Helsevern	20,74
Forsyning	-

### Regionfordeling %

Regionfordeling %	Fond
<b>Amerika</b>	<b>67,44</b>
USA	62,83
Canada	2,32
Latin-Amerika	2,29
<b>Europa</b>	<b>19,92</b>
Storbritannia	0,00
Eurosonen	10,74
Europa - eks. euro	4,41
Europa - Vekstmarkeder	2,08
Afrika	2,70
Midt-Østen	0,00
<b>Asia</b>	<b>12,64</b>
Japan	3,30
Australasia	2,34
Asia - Utviklede markeder	4,66
Asia - Vekstmarkeder	2,34

### Fondfakta

Forvalter	abrdn Investments Luxembourg S.A.	Andelskl. kapital(m)	100,55 USD	Minsteinnskudd	- NOK
Fondets startdato	01.02.1993	(17.07.2024)		Minste sparebeløp	- NOK
Navn på forvalter	-	Domisil	Luxemburg	Kjøpsavgift	-
Forvaltet fondet siden	19.03.2001	Valuta	USD	Salgsavgift	-
NAV/Kurs (17.07.2024)	USD 27,44	UCITS	Ja	Forvaltningsavgift	1,50%
Forv.kap. (mill.) (30.06.2024)	243,79 USD	Inc eller Acc	Acc		
		ISIN	LU0094547139		