

# Franklin Technology A Acc USD



## Morningstar Kategori™

Bransjefond, Teknologi

## Morningstar sin referanseindeks

Morningstar Global Technology Target  
Market Exposure NR USD  
Benyttet i hele rapporten

## Fondets referanseindeks

MSCI World/Information Tech NR USD

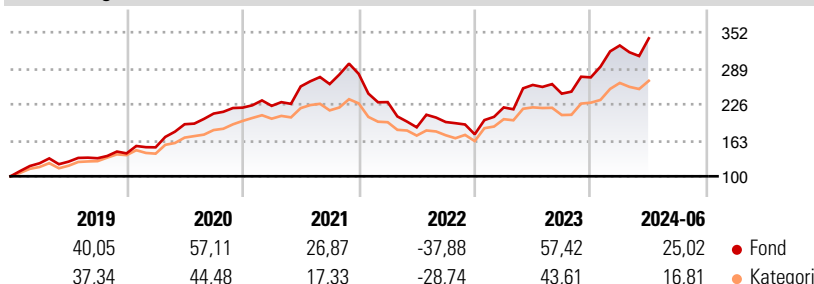
## Morningstar Rating™

★★★★

### Investeringsprofil

Fondet investerer minst to tredeler av samlede netto investerte midler i aksjer i US- og ikke-US-selskaper som forventes å dra fordel av utvikling av, fremskritt innenfor og bruk av teknologi og kommunikasjonstjenester- og utstyr.

### Avkastning



### Risikomål

3 år Alpha	-11,22	3 år Sharpe Ratio	0,40
3 år Beta	1,04	3 år standardavvik	24,25
3 år R2	91,20	3 års risiko	Ov.
3 år Info Ratio	-1,51		Gj.sn
3 år Tracking Error	8,01	5 års risiko	Gj.sn
		10 års risiko	Gj.sn

Beregningen bruker Morningstar Global Technology Target Market Exposure NR USD (Hvor indeks kreves)

### Løpende avk. %

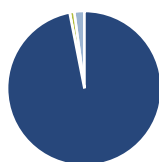
Løpende avk. %	Fond	Kategori
3 måneder	11,45	12,24
6 måneder	26,57	24,08
1 år	42,39	31,91
3 år ann.	11,52	8,92
5 år ann.	22,43	22,31
10 år ann.	24,20	21,23

Dato 16.07.2024

### Kvartalsvis avkastning %

	Q1	Q2	Q3	Q4
2024	20,44	3,80	-	-
2023	27,09	17,85	-5,87	11,66
2022	-17,71	-19,17	4,96	-11,01
2021	1,43	15,20	1,62	6,85
2020	7,55	26,83	9,74	4,96


### Portefølje 31.05.2024



### Porteføljefordeling % Netto

Aksjer	96,92
Obligasjoner	0,00
Kontanter	0,96
Annet	2,12

### Equity Style Box™



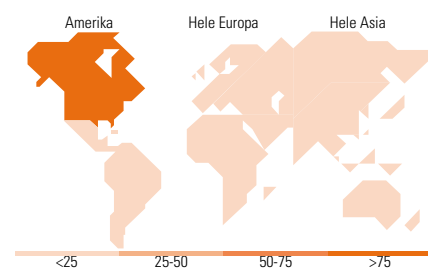
Verdi Miks Vekst Stil

### Markedsverdi %

Markedsverdi %	Fond
Gigant	46,87
Store	32,96
Middels	16,07
Små	4,10
Mikro	0,00

### Markedsverdi NOK

Markedsverdi NOK	Fond
Gj.snitt markedsverdi USD	269 670,40



### Største plasseringer

Beholdning	Sektor	%
NVIDIA Corp		11,14
Microsoft Corp		8,02
Amazon.com Inc		6,36
Apple Inc		4,00
ASML Holding NV		3,41
Synopsys Inc		3,14
ServiceNow Inc		2,60
Alphabet Inc Class C		2,58
Applied Materials Inc		2,46
Advanced Micro Devices Inc		2,44
% av investeringer i fondets 10 største plasseringer		46,16
Totalt antall aksjer		65
Totalt antall renteinstrumenter		0

### Sektorfordeling %

Sektorfordeling %	Fond
<b>Syklisk</b>	<b>10,83</b>
Materialer	-
Konsumentvarer	8,14
Finans	2,69
Eiendom	-
<b>Sensitiv</b>	<b>88,20</b>
Kommunikasjon	7,10
Olje & Gass	-
Industri	-
Teknologi	81,10
<b>Defensiv</b>	<b>0,98</b>
Forbruksvarer	-
Helsevern	0,98
Forsyning	-

### Regionfordeling %

Regionfordeling %	Fond
<b>Amerika</b>	<b>90,59</b>
USA	90,10
Canada	0,00
Latin-Amerika	0,49
<b>Europa</b>	<b>6,96</b>
Storbritannia	0,14
Eurosonen	5,56
Europa - eks. euro	0,00
Europa - Vekstmarkeder	0,00
Afrika	0,00
Midt-Østen	1,26
<b>Asia</b>	<b>2,45</b>
Japan	0,00
Australasia	0,00
Asia - Utviklede markeder	2,45
Asia - Vekstmarkeder	0,00

### Fondfakta

Forvalter	Franklin Templeton International Services S.à r.l.	Andelskl. kapital(m)	5 184,48 USD	Minsteinnskudd	- NOK
Fondets startdato	03.04.2000	Domisil	Luxemburg	Minste sparebeløp	- NOK
Navn på forvalter	-	Valuta	USD	Kjøpsavgift	-
Forvaltet fondet siden	01.06.2016	UCITS	Ja	Salgsavgift	-
NAV/Kurs (16.07.2024)	USD 49,69	Inc eller Acc	Acc	Forvaltningsavgift	1,50%
Forv.kap. (mill.) (31.05.2024)	10 743,88 USD	ISIN	LU0109392836		