

# Templeton European Opps A(acc)EUR



## Morningstar Kategori™

Europa, Mellomstore selskaper

## Morningstar sin referanseindeks

Morningstar Developed Europe Target Market Exposure NR EUR  
Benyttet i hele rapporten

## Fondets referanseindeks

MSCI Europe NR EUR

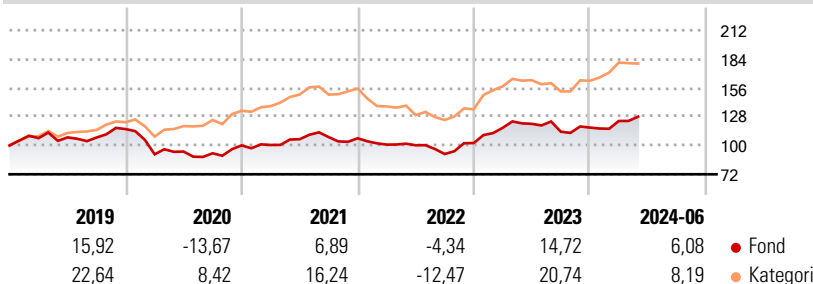
## Morningstar Rating™

★

### Investeringsprofil

Fondet vil investere minst halvparten av sine samlede aktiva i en portefølje av børsnoterte aksjer eller aksjerelaterte verdipapirer. Minst to tredeler av fondets samlede aktiva vil bli investert i omsettelige verdipapirer utstedt av selskaper, staten eller offentlige organer som er registrert eller har sin hovedvirksomhet i forskjellige europeiske land.

### Avkastning



### Risikomål

3 år Alpha	-4,83	3 år Sharpe Ratio	-
3 år Beta	0,92	3 år standardavvik	12,68
3 år R2	73,41	3 år risiko	Un.
3 år Info Ratio	-0,76		Gj.sn
3 år Tracking Error	7,64	5 års risiko	Gj.sn
		10 års risiko	Gj.sn

Beregningen bruker Morningstar Developed Europe Target Market Exposure NR EUR (hvor indeks kreves)

### Løpende avk. %

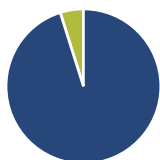
Løpende avk. %	Fond	Kategori
3 måneder	0,60	-1,52
6 måneder	6,11	8,05
1 år	3,60	8,92
3 år ann.	5,34	5,24
5 år ann.	2,92	9,23
10 år ann.	3,02	8,38

Dato 28.06.2024

### Kvartalsvis avkastning %

Kvartalsvis avkastning %	Q1	Q2	Q3	Q4
2024	5,45	-	-	-
2023	14,50	3,30	-6,31	3,52
2022	-5,75	-0,66	-8,44	11,59
2021	0,41	5,54	1,97	-1,08
2020	-21,16	2,96	-1,77	8,28

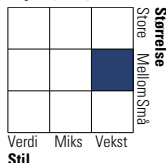
### Portefølje 31.05.2024



### Porteføljefordeling % Netto

Aksjer	95,14
Obligasjoner	0,00
Kontanter	4,86
Annet	0,00

### Equity Style Box™

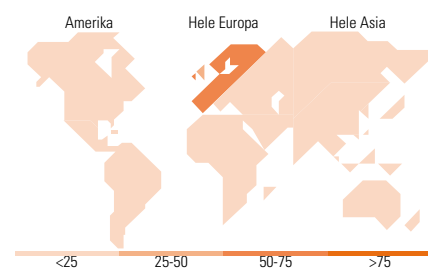


### Markedsverdi %

Markedsverdi %	Fond
Gigant	8,87
Store	20,92
Middels	28,07
Små	23,52
Mikro	18,61

### Markedsverdi NOK

Markedsverdi NOK	Fond
Gj.snitt markedsverdi EUR	4 451,93



### Største plasseringer

Beholdning	Sektor	%
Coats Group PLC		6,92
SFC Energy AG		6,35
PayPoint PLC		5,97
Greggs PLC		4,84
WH Smith PLC		4,24
Covestro AG		3,97
Dassault Aviation SA		3,92
Infinion Technologies AG		3,85
SUESS MicroTec SE		3,84
ASM International NV		3,66
% av investeringer i fondets 10 største plasseringer		47,55
Totalt antall aksjer		31
Totalt antall renteinstrumenter		0

### Sektorfordeling %

Sektorfordeling %	Fond
<b>Syklisk</b>	<b>39,38</b>
Materialer	4,17
Konsumentvarer	26,12
Finans	2,57
Eiendom	6,53
<b>Sensitiv</b>	<b>50,70</b>
Kommunikasjon	8,90
Olje & Gass	2,24
Industri	19,09
Teknologi	20,48
<b>Defensiv</b>	<b>9,91</b>
Forbruksvarer	3,60
Helsevern	4,93
Forsyning	1,38

### Regionfordeling %

Regionfordeling %	Fond
<b>Amerika</b>	<b>0,00</b>
USA	0,00
Canada	0,00
Latin-Amerika	0,00
<b>Europa</b>	<b>100,00</b>
Storbritannia	47,60
Eurosonen	48,87
Europa - eks. euro	3,53
Europa - Vekstmarkeder	0,00
Afrika	0,00
Midt-Østen	0,00
<b>Asia</b>	<b>0,00</b>
Japan	0,00
Australasia	0,00
Asia - Utviklede markeder	0,00
Asia - Vekstmarkeder	0,00

### Fondfakta

Forvalter	Franklin Templeton International Services S.à r.l.	Andelskl. kapital(m)	44,78 EUR	Minsteinnskudd	- NOK
Fondets startdato	29.12.2000	Domisil	Luxemburg	Minste sparebeløp	- NOK
Navn på forvalter	-	Valuta	EUR	Kjøpsavgift	-
Forvaltet fondet siden	30.04.2023	UCITS	Ja	Salgsavgift	-
NAV/Kurs (28.06.2024)	EUR 15,08	Inc eller Acc	Acc	Forvaltningsavgift	1,50%
Forv.kap. (mill.) (31.05.2024)	107,05 EUR	ISIN	LU0122612848		