

Templeton Asian Growth A(acc)USD



Morningstar Kategori™

Asia eks Japan

Morningstar sin referanseindeks

Morningstar Asia ex-Japan Target Market

Exposure NR USD

Benyttet i hele rapporten

Fondets referanseindeks

MSCI AC Asia Ex Japan 10-40 NR USD

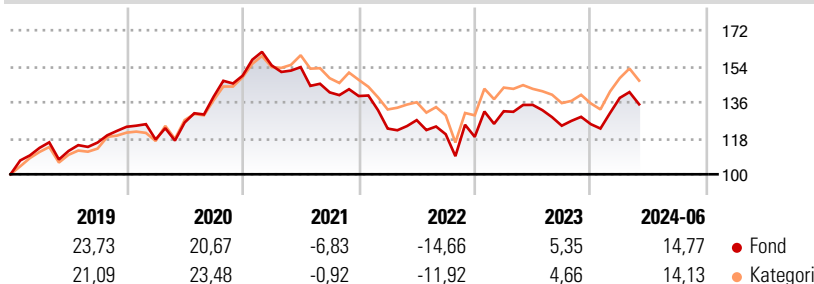
Morningstar Rating™

★★

Investeringsprofil

Fondet vil primært investere i verdirelaterte aksjer i foretak som er registrert, eller har sin hovedvirksomhet i Asia-området. Fondet kan også investere i aksjer som er notert på anerkjente fondsbørser på kapitalmarkeder i Asiaområdet (unntatt Australia, New Zealand og Japan).

Avkastning



Risikomål

3 år Alpha	-4,92	3 år Sharpe Ratio	-
3 år Beta	1,03	3 år standardavvik	16,85
3 år R2	92,85	3 års risiko	Gj.sn
3 år Info Ratio	-0,94	5 års risiko	Gj.sn
3 år Tracking Error	5,26	10 års risiko	Gj.sn

Beregningen bruker Morningstar Asia ex-Japan Target Market Exposure NR USD (hvor indeks kreves)

Løpende avk. %

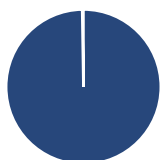
Løpende avk. %	Fond	Kategori
3 måneder	3,88	4,87
6 måneder	15,14	15,44
1 år	5,24	8,49
3 år ann.	-2,18	-0,68
5 år ann.	5,15	7,83
10 år ann.	5,91	10,04

Dato 28.06.2024

Kvartalsvis avkastning %

	Q1	Q2	Q3	Q4
2024	10,48	-	-	-
2023	10,78	2,42	-7,72	0,62
2022	-11,69	3,44	-5,54	-1,09
2021	3,43	-0,56	-8,23	-1,30
2020	-5,13	7,23	10,26	7,58

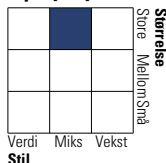
Portefølje 31.05.2024



Porteføljefordeling % Netto

Aksjer	99,75
Obligasjoner	0,00
Kontanter	0,25
Annet	0,00

Equity Style Box™

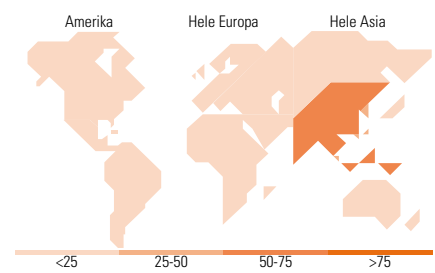


Markedsverdi %

Markedsverdi %	Fond
Gigant	73,03
Store	26,35
Middels	0,62
Små	0,00
Mikro	0,00

Markedsverdi NOK

Markedsverdi NOK	Fond
Gj.snitt markedsverdi USD	76 952,6
	7



Største plasseringer

Beholdning	Sektor	%
Taiwan Semiconductor...	10,27	
Samsung Electronics Co Ltd	7,91	
Tencent Holdings Ltd	6,66	
ICICI Bank Ltd	6,50	
AIA Group Ltd	4,71	
HDFC Bank Ltd	3,72	
Alibaba Group Holding Ltd...	3,65	
Zomato Ltd	2,84	
Hyundai Motor Co	2,61	
Reliance Industries Ltd	2,46	
% av investeringer i fondets 10 største plasseringer	51,32	
Totalt antall aksjer	55	
Totalt antall renteinstrumenter	0	

Sektorfordeling %

Sektorfordeling %	Fond
Syklisk	50,16
Materialer	2,51
Konsumentvarer	21,36
Finans	25,68
Eiendom	0,60
Sensitiv	39,22
Kommunikasjon	6,72
Olje & Gass	2,48
Industri	4,12
Teknologi	25,89
Defensiv	10,63
Forbruksvarer	6,24
Helsevern	3,50
Forsyning	0,89

Regionfordeling %

Regionfordeling %	Fond
Amerika	0,00
USA	0,00
Canada	0,00
Latin-Amerika	0,00
Europa	0,00
Storbritannia	0,00
Eurosonen	0,00
Europa - eks. euro	0,00
Europa - Vekstmarkeder	0,00
Afrika	0,00
Midt-Østen	0,00
Asia	100,00
Japan	0,00
Australasia	0,00
Asia - Utviklede markeder	39,52
Asia - Vekstmarkeder	60,48

Fondfakta

Forvalter	Franklin Templeton International Services S.à r.l.	Andelskl. kapital(m)	555,80 USD	Minsteinnskudd	- NOK
Fondets startdato	14.05.2001	Domisil	Luxemburg	Minste sparebeløp	- NOK
Navn på forvalter	-	Valuta	USD	Kjøpsavgift	-
Forvaltet fondet siden	01.02.2018	UCITS	Ja	Salgsavgift	-
NAV/Kurs (28.06.2024)	USD 36,78	Inc eller Acc	Acc	Forvaltningsavgift	1,85%
Forv.kap. (mill.) (31.05.2024)	1 807,72 USD	ISIN	LU0128522157		