

# JPM Asia Growth A (acc) USD



## Morningstar Kategori™

Asia eks Japan

## Morningstar sin referanseindeks

Morningstar Asia ex-Japan Target Market

Exposure NR USD

Benyttet i hele rapporten

## Fondets referanseindeks

MSCI AC Asia Ex Japan NR USD

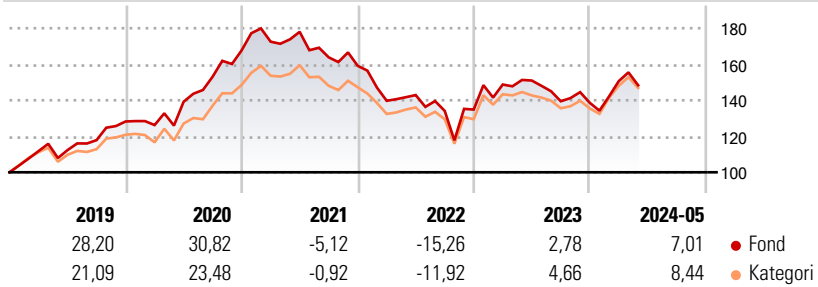
## Morningstar Rating™

★★★

## Investeringsprofil

To provide long term capital growth by investing primarily in a concentrated portfolio of growth biased companies in Asia (excluding Japan).

## Avkastning



## Risikomål

3 år Alpha	-6,00	3 år Sharpe Ratio	-0,37
3 år Beta	1,06	3 år standardavvik	17,26
3 år R2	95,89	3 års risiko	Gj.sn
3 år Info Ratio	-1,48	5 års risiko	Gj.sn
3 år Tracking Error	4,16	10 års risiko	Ov.
			gj.sn

Beregningen bruker Morningstar Asia ex-Japan Target Market Exposure NR USD (hvor indeks kreves)

## Løpende avk. %

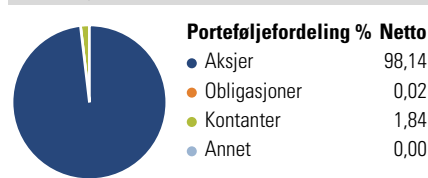
Løpende avk. %	Fond	Kategori
3 måneder	5,63	4,87
6 måneder	15,17	15,44
1 år	3,92	8,49
3 år ann.	-3,50	-0,68
5 år ann.	7,21	7,83
10 år ann.	10,25	10,04

Dato 28.06.2024


## Kvartalsvis avkastning %

Kvartalsvis avkastning %	Q1	Q2	Q3	Q4
2024	8,70	-	-	-
2023	10,30	1,49	-7,62	-0,61
2022	-12,21	2,28	-6,14	0,55
2021	2,86	3,18	-7,95	-2,88
2020	-1,54	10,27	9,98	9,56

## Portefølje 31.05.2024



## Equity Style Box™



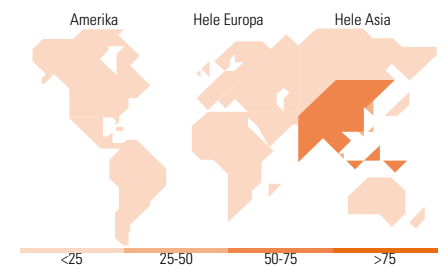
Verdi Miks Vekst  
Stil

## Markedsverdi %

Markedsverdi %	Fond
Gj.snitt markedsverdi USD	72 075,8
	4

## Markedsverdi NOK

Markedsverdi NOK	Fond
Gj.snitt markedsverdi USD	72 075,8
	4



## Største plasseringer

Beholdning	Sektor	%
Taiwan Semiconductor...		9,74
Tencent Holdings Ltd		7,89
Samsung Electronics Co Ltd		7,37
SK Hynix Inc		4,40
PDD Holdings Inc ADR		3,04
AIA Group Ltd		2,92
HDFC Bank Ltd		2,83
DBS Group Holdings Ltd		2,66
PT Bank Central Asia Tbk		2,64
Tata Consultancy Services Ltd		2,59
% av investeringer i fondets 10 største plasseringer		46,09
Totalt antall aksjer		53
Totalt antall renteinstrumenter		0

## Sektorfordeling %

Sektorfordeling %	Fond
<b>Syklisk</b>	<b>43,42</b>
Materialer	1,21
Konsumentvarer	16,20
Finans	26,01
Eiendom	-
<b>Sensitiv</b>	<b>52,35</b>
Kommunikasjon	12,52
Olje & Gass	-
Industri	5,93
Teknologi	33,90
<b>Defensiv</b>	<b>4,23</b>
Forbruksvarer	3,26
Helsevern	0,97
Forsyning	-

## Regionfordeling %

Regionfordeling %	Fond
<b>Amerika</b>	<b>0,00</b>
USA	0,00
Canada	0,00
Latin-Amerika	0,00
<b>Europa</b>	<b>0,00</b>
Storbritannia	0,00
Eurosonen	0,00
Europa - eks. euro	0,00
Europa - Vekstmarkeder	0,00
Afrika	0,00
Midt-Østen	0,00
<b>Asia</b>	<b>100,00</b>
Japan	0,00
Australasia	0,00
Asia - Utviklede markeder	41,79
Asia - Vekstmarkeder	58,21

## Fondfakta

Forvalter	JPMorgan Asset Management (Europe) S.à r.l.	Andelskl. kapital(m)	193,09 USD	Minsteinnskudd	- NOK
Fondets startdato	09.11.2005	Domisil	Luxemburg	Minste sparebeløp	- NOK
Navn på forvalter	-	Valuta	USD	Kjøpsavgift	-
Forvaltet fondet siden	29.09.2017	UCITS	Ja	Salgsavgift	-
NAV/Kurs (28.06.2024)	USD 36,12	Inc eller Acc	Acc	Forvaltningsavgift	1,50%
Forv.kap. (mill.) (31.05.2024)	717,97 USD	ISIN	LU0169518387		