

Janus Henderson Global Select A2 USD



Morningstar Kategori™

Globale, Store selskaper, Blanding

Morningstar sin referanseindeks

Morningstar Global Target Market

Exposure NR USD

Benyttet i hele rapporten

Fondets referanseindeks

MSCI ACWI NR USD

Morningstar Rating™

★★★★

Investeringsprofil

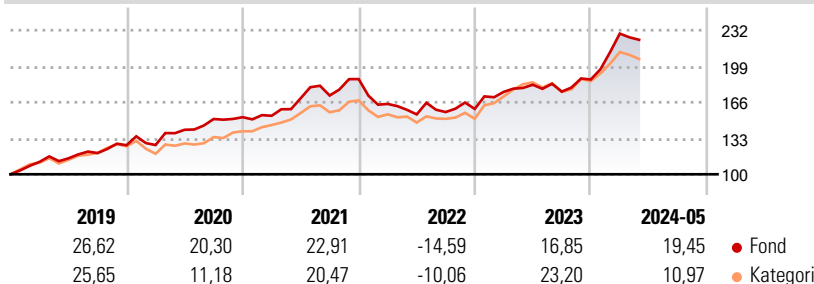
Fondets mål er å oppnå en langsiktig avkastning som overskrider den langsiktige avkastningen som normalt oppnås i globale aksjemarkeder, ved å investere i en konsentrert portefølje av selskaper i globale markeder. Avkastningen vil bli en kombinasjon av kapitalgevinst og inntekter. Fondet vil investere i selskaper uansett kapitaliseringsverdi i markedet. Fondet vil normalt investere i en portefølje med 30-40 aksjeposter. Fondet kvoteres i USD og tidspunktet for verdiberegning er klokken 15:00 CET.

Risikomål

3 år Alpha	-1,52	3 år Sharpe Ratio	0,70
3 år Beta	1,07	3 år standardavvik	13,99
3 år R2	91,20	3 års risiko	Ov.
3 år Info Ratio	-0,30		gj.sn
3 år Tracking Error	5,59	5 års risiko	Gj.sn
		10 års risiko	Ov.
			gj.sn

Beregningen bruker Morningstar Global Target Market Exposure NR USD (hvor indeks kreves)

Avkastning



Løpende avk. %

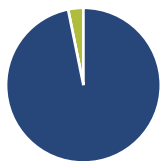
Løpende avk. %	Fond	Kategori
3 måneder	1,00	0,30
6 måneder	23,89	14,79
1 år	26,80	16,26
3 år ann.	11,04	11,42
5 år ann.	15,03	13,79
10 år ann.	16,08	12,56

Dato 27.06.2024

Kvartalsvis avkastning %

Kvartalsvis avkastning %	Q1	Q2	Q3	Q4
2024	22,51	-	-	-
2023	9,77	3,71	-3,46	6,32
2022	-12,15	-5,85	1,40	1,84
2021	0,83	10,49	1,44	8,75
2020	0,14	11,03	7,00	1,12

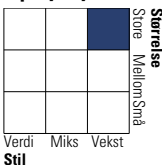
Portefølje 31.05.2024



Porteføljefordeling % Netto

Aksjer	96,81
Obligasjoner	0,00
Kontanter	3,19
Annet	0,00

Equity Style Box™

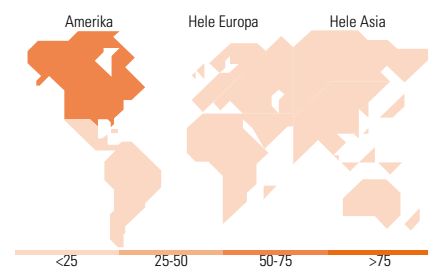


Markedsverdi %

Markedsverdi %	Fond
Gigant	41,44
Store	38,06
Middels	15,74
Små	4,61
Mikro	0,14

Markedsverdi NOK

Markedsverdi NOK	Fond
Gj.snitt markedsverdi USD	104 727,13



Største plasseringer

Beholdning	Sektor	%
Microsoft Corp		5,78
Taiwan Semiconductor...		5,41
Vistra Corp		4,26
BAE Systems PLC		4,24
Marathon Petroleum Corp		3,52
Liberty Formula One Group...		3,49
Teck Resources Ltd Class B...		3,36
Dai-ichi Life Holdings Inc		3,02
Canadian Natural Resources Ltd		2,74
Ferguson PLC		2,69
% av investeringer i fondets 10 største plasseringer		38,51
Totalt antall aksjer		55
Totalt antall renteinstrumenter		0

Sektorfordeling %

Sektorfordeling %	Fond
Syklisk	36,00
Materialer	5,55
Konsumentvarer	14,88
Finans	14,68
Eiendom	0,89
Sensitiv	47,68
Kommunikasjon	7,67
Olje & Gass	6,46
Industri	11,16
Teknologi	22,38
Defensiv	16,32
Forbruksvarer	3,06
Helsevern	8,87
Forsyning	4,40

Regionfordeling %

Regionfordeling %	Fond
Amerika	60,84
USA	53,35
Canada	7,49
Latin-Amerika	0,00
Europa	24,81
Storbritannia	10,53
Eurosonen	10,59
Europa - eks. euro	3,68
Europa - Vekstmarkeder	0,00
Afrika	0,00
Midt-Østen	0,00
Asia	14,35
Japan	5,48
Australasia	0,00
Asia - Utviklede markeder	6,83
Asia - Vekstmarkeder	2,04

Fondfakta

Forvalter	Janus Henderson Investors	Andelskl. kapital(m)	113,32 USD	Minsteinnskudd	- NOK
Fondets startdato	24.03.2005	(27.06.2024)		Minste sparebeløp	- NOK
Navn på forvalter	-	Domisil	Luxemburg	Kjøpsavgift	-
Forvaltet fondet siden	01.02.2023	Valuta	USD	Salgsavgift	-
NAV/Kurs (27.06.2024)	USD 22,42	UCITS	Ja	Forvaltningsavgift	1,50%
Forv.kap. (mill.) (31.05.2024)	301,03 USD	Inc eller Acc	Acc		
		ISIN	LU0200076999		