

# HSBC GIF ASEAN Equity AC



## Morningstar Kategori™

Asia

## Morningstar sin referanseindeks

Morningstar ASEAN Target Market

Exposure NR USD

Benyttet i hele rapporten

## Fondets referanseindeks

MSCI AC ASEAN NR USD

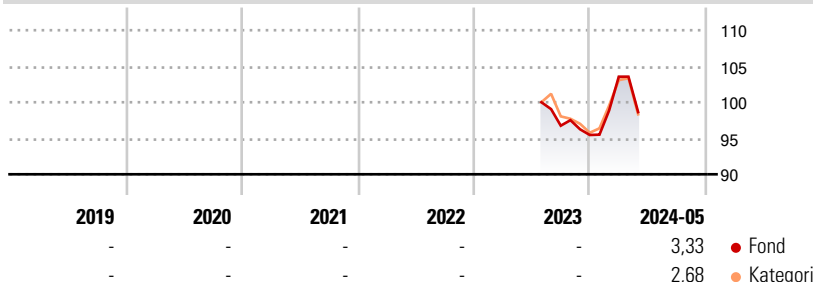
## Morningstar Rating™

Ikke vurdert

### Investeringsprofil

Fondet investerer i vekstaksjer notert i Thailand.

### Avkastning



### Risikomål

3 år Alpha	-	3 år Sharpe Ratio	-
3 år Beta	-	3 år standardavvik	-
3 år R2	-	3 års risiko	-
3 år Info Ratio	-	5 års risiko	-
3 år Tracking Error	-	10 års risiko	-

Beregningen bruker Morningstar ASEAN Target Market Exposure NR USD (hvor indeks kreves)

### Løpende avk. %

Løpende avk. %	Fond	Kategori
3 måneder	-2,34	-2,60
6 måneder	6,08	4,74
1 år	-	-
3 år ann.	-	-
5 år ann.	-	-
10 år ann.	-	-

Dato 28.06.2024

### Kvartalsvis avkastning %

Kvartalsvis avkastning %	Q1	Q2	Q3	Q4
2024	8,47	-	-	-
2023	-	-	-	-1,33
2022	-	-	-	-
2021	-	-	-	-
2020	-	-	-	-

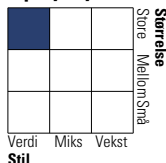
### Portefølje 31.05.2024



### Porteføljefordeling % Netto

Aksjer	99,27
Obligasjoner	0,01
Kontanter	0,69
Annet	0,02

### Equity Style Box™

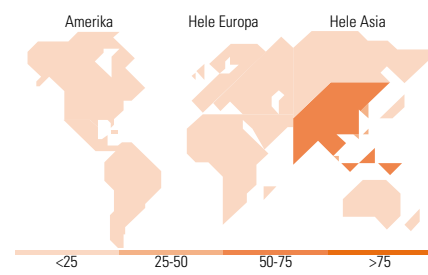


### Markedsverdi %

Markedsverdi %	Fond
Gigant	44,55
Store	42,12
Middels	11,65
Små	1,67
Mikro	0,00

### Markedsverdi NOK

Markedsverdi NOK	Fond
Gj.snitt markedsverdi USD	16 197,9
	3



### Største plasseringer

Beholdning	Sektor	%
DBS Group Holdings Ltd	10,01	
Oversea-Chinese Banking Corp...	9,37	
Sea Ltd ADR	5,93	
PT Bank Rakyat Indonesia...	5,32	
CIMB Group Holdings Bhd	4,82	
PT Bank Mandiri (Persero) Tbk	4,56	
United Overseas Bank Ltd	4,33	
Singapore Telecommunications...	3,71	
PT Telkom Indonesia...	3,40	
CapitalLand Integrated...	3,37	
% av investeringer i fondets 10 største plasseringer	54,83	
Totalt antall aksjer	32	
Totalt antall renteinstrumenter	0	

### Sektorfordeling %

Sektorfordeling %	Fond
<b>Syklisk</b>	<b>68,15</b>
Materialer	1,79
Konsumentvarer	12,66
Finans	45,39
Eiendom	8,32
<b>Sensitiv</b>	<b>24,39</b>
Kommunikasjon	11,12
Olje & Gass	-
Industri	8,53
Teknologi	4,74
<b>Defensiv</b>	<b>7,46</b>
Forbruksvarer	1,47
Helsevern	5,99
Forsyning	-

### Regionfordeling %

Regionfordeling %	Fond
<b>Amerika</b>	<b>0,00</b>
USA	0,00
Canada	0,00
Latin-Amerika	0,00
<b>Europa</b>	<b>0,00</b>
Storbritannia	0,00
Eurosonen	0,00
Europa - eks. euro	0,00
Europa - Vekstmarkeder	0,00
Afrika	0,00
Midt-Østen	0,00
<b>Asia</b>	<b>100,00</b>
Japan	0,00
Australasia	0,00
Asia - Utviklede markeder	47,15
Asia - Vekstmarkeder	52,85

### Fondfakta

Forvalter	HSBC Global Asset Management	Andelskl. kapital(m)	1,55 USD	Minsteinnskudd	- NOK
Fondets startdato	14.02.2005	Domisil	Luxemburg	Minste sparebeløp	- NOK
Navn på forvalter	Nilang Mehta	Valuta	USD	Kjøpsavgift	-
Forvaltet fondet siden	01.08.2023	UCITS	Ja	Salgsavgift	-
NAV/Kurs (28.06.2024)	USD 20,08	Inc eller Acc	Acc	Forvaltningsavgift	1,50%
Forv.kap. (mill.) (31.05.2024)	25,76 USD	ISIN	LU0210636733		