

# Templeton BRIC A(acc)USD



## Morningstar Kategori™

Bransefond, Øvrige

## Morningstar sin referanseindeks

Ikke kategorisert  
Benyttet i hele rapporten

## Fondets referanseindeks

MSCI BIC NR USD.

## Morningstar Rating™

Ikke vurdert

### Investeringsprofil

Fondet vil primært investere i aksjer i selskaper som (i) er underlagt lovgivningen i, eller som har forretningskontor i Brasil, India og Kina (inkl. Hongkong og Taiwan) ("BRIC"), eller (ii) har sin hovedomsetning eller -fortjeneste fra BRIC-økonomier eller som har hoveddelen av sine aktiva i BRIC-økonomier. Men ettersom det er større sjanse for å oppnå investeringsmålet gjennom en fleksibel og smidig investeringspolitikk, kan fondet også investere i andre typer verdipapirer, for eksempel gjelds- og fastrentepapirer samt pengemarkedsinstrumenter.

### Risikomål

3 år Alpha	-	3 år Sharpe Ratio	-
3 år Beta	-	3 år standardavvik	18,36
3 år R2	-	3 års risiko	-
3 år Info Ratio	-	5 års risiko	-
3 år Tracking Error	-	10 års risiko	-

### Avkastning



### Løpende avk. %

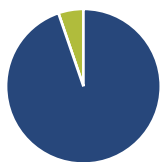
Løpende avk. %	Fond
3 måneder	4,25
6 måneder	12,73
1 år	6,25
3 år ann.	-3,20
5 år ann.	4,75
10 år ann.	8,00

Dato 28.06.2024

### Kvartalsvis avkastning %

	Q1	Q2	Q3	Q4
2024	7,86	-	-	-
2023	11,02	0,73	-3,82	-0,77
2022	-15,71	4,51	-3,45	1,35
2021	6,13	4,99	-9,49	-3,00
2020	-11,17	9,06	5,82	4,96

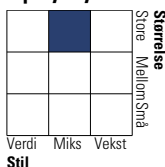
### Portefølje 31.05.2024



### Porteføljedeling % Netto

Aksjer	94,75
Obligasjoner	0,00
Kontanter	5,25
Annet	0,00

### Equity Style Box™

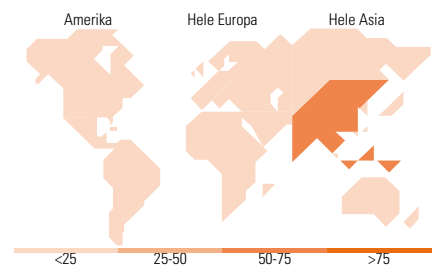


### Markedsverdi %

Markedsverdi %	Fond
Gigant	77,61
Store	13,32
Middels	8,23
Små	0,75
Mikro	0,10

### Markedsverdi NOK

Gj.snitt markedsverdi	64 074,7
USD	7



### Største plasseringer

Beholdning	Sektor	%
Taiwan Semiconductor...	9,84	
ICICI Bank Ltd	7,42	
Tencent Holdings Ltd	7,26	
Alibaba Group Holding Ltd...	5,89	
Royal Bank of Canada 5.3%	4,92	
HDFC Bank Ltd	4,46	
Petroleo Brasileiro SA...	3,89	
Prosus NV Ordinary Shares -...	3,52	
Haier Smart Home Co Ltd...	2,75	
MediaTek Inc	2,60	
% av investeringer i fondets 10 største plasseringer	52,54	
Totalt antall aksjer	57	
Totalt antall renteinstrumenter	0	

### Sektorfordeling %

Sektorfordeling %	Fond
<b>Syklisk</b>	<b>46,63</b>
Materialer	4,79
Konsumentvarer	16,98
Finans	24,63
Eiendom	0,24
<b>Sensitiv</b>	<b>47,40</b>
Kommunikasjon	15,16
Olje & Gass	4,11
Industri	3,11
Teknologi	25,03
<b>Defensiv</b>	<b>5,96</b>
Forbruksvarer	3,63
Helsevern	2,33
Forsyning	-

### Regionfordeling %

Regionfordeling %	Fond
<b>Amerika</b>	<b>14,84</b>
USA	1,99
Canada	0,00
Latin-Amerika	12,85
<b>Europa</b>	<b>3,72</b>
Storbritannia	0,00
Eurosonen	3,72
Europa - eks. euro	0,00
Europa - Vekstmarkeder	0,00
Afrika	0,00
Midt-Østen	0,00
<b>Asia</b>	<b>81,44</b>
Japan	0,00
Australasia	0,00
Asia - Utviklede markeder	20,18
Asia - Vekstmarkeder	61,26

### Fondfakta

Forvalter	Franklin Templeton International Services S.à r.l.	Andelskl. kapital(m)	280,73 USD	Minsteinnskudd	- NOK
Fondets startdato	25.10.2005	Domisil	Luxemburg	Minste sparebeløp	- NOK
Navn på forvalter	-	Valuta	USD	Kjøpsavgift	-
Forvaltet fondet siden	31.05.2017	UCITS	Ja	Salgsavgift	-
NAV/Kurs (28.06.2024)	USD 18,80	Inc eller Acc	Acc	Forvaltningsavgift	2,10%
Forv.kap. (mill.) (31.05.2024)	365,80 USD	ISIN	LU0229945570		