

# abrdn-Asian Smaller Companies A Acc USD



## Morningstar Kategori™

Asia ex-Japan Small/Mid-Cap Equity

## Morningstar sin referanseindeks

MSCI AC Asia Ex JPN Small Cap NR USD

Benyttet i hele rapporten

## Fondets referanseindeks

MSCI AC Asia Pacific Ex JPN Small NR USD

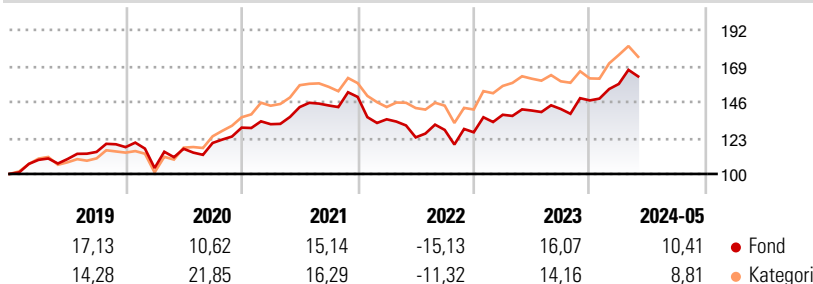
## Morningstar Rating™

★★

### Investeringsprofil

Fondet er et aksjefond rettet mot små selskaper. Minst 2/3 investeres i verdipapir med tilknytning til Asia og Stillehavsregionen (unntatt Japan).

### Avkastning



### Risikomål

3 år Alpha	-2,95	3 år Sharpe Ratio	0,31
3 år Beta	1,11	3 år standardavvik	13,84
3 år R2	93,90	3 års risiko	Ov.
3 år Info Ratio	-0,71		gj.sn
3 år Tracking Error	4,78	5 års risiko	Gj.sn
		10 års risiko	Un.
			gj.sn

Beregningen bruker MSCI AC Asia Ex JPN Small Cap NR USD (hvor indeks kreves)

### Løpende avk. %

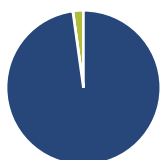
Løpende avk. %	Fond	Kategori
3 måneder	7,52	3,26
6 måneder	15,50	13,37
1 år	19,76	12,61
3 år ann.	6,37	5,70
5 år ann.	9,10	11,53
10 år ann.	7,63	10,93

Dato 28.06.2024

### Kvartalsvis avkastning %

	Q1	Q2	Q3	Q4
2024	7,15	-	-	-
2023	8,83	1,96	0,70	3,87
2022	-9,58	-8,55	3,86	-1,17
2021	1,70	8,29	0,72	3,81
2020	-11,41	11,85	3,20	8,17

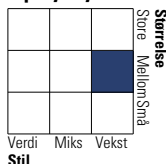
### Portefølje 31.05.2024



### Porteføljefordeling % Netto

Aksjer	97,79
Obligasjoner	0,00
Kontanter	2,20
Annet	0,00

### Equity Style Box™

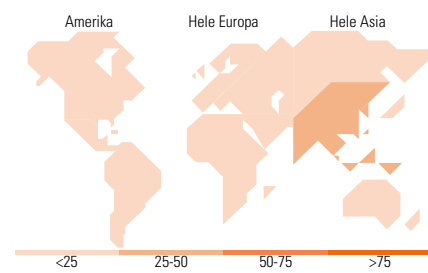


### Markedsverdi %

Markedsverdi %	Fond
Gigant	0,00
Store	26,15
Middels	62,39
Små	11,45
Mikro	0,01

### Markedsverdi NOK

Gj.snitt markedsverdi USD 2 947,65



### Største plasseringer

Beholdning	Sektor	%
Chroma Ate Inc		3,81
AUB Group Ltd		3,78
Makalot Industrial Co Ltd		3,63
FPT Corp		3,51
Aegis Logistics Ltd		3,47
Prestige Estates Projects Ltd		3,46
ASM International NV		3,16
Pro Medicus Ltd		3,16
HUB24 Ltd		3,03
PT AKR Corporindo Tbk		3,00
% av investeringer i fondets 10 største plasseringer		34,00
Totalt antall aksjer		53
Totalt antall renteinstrumenter		0

### Sektorfordeling %

Sektorfordeling %	Fond
<b>Syklisk</b>	<b>37,34</b>
Materialer	5,39
Konsumentvarer	12,43
Finans	10,74
Eiendom	8,78
<b>Sensitiv</b>	<b>44,29</b>
Kommunikasjon	1,80
Olje & Gass	6,62
Industri	7,27
Teknologi	28,60
<b>Defensiv</b>	<b>18,37</b>
Forbruksvarer	4,13
Helsevern	14,24
Forsyning	-

### Regionfordeling %

Regionfordeling %	Fond
<b>Amerika</b>	<b>5,52</b>
USA	5,52
Canada	0,00
Latin-Amerika	0,00
<b>Europa</b>	<b>5,04</b>
Storbritannia	1,81
Eurosonen	3,23
Europa - eks. euro	0,00
Europa - Vekstmarkeder	0,00
Afrika	0,00
Midt-Østen	0,00
<b>Asia</b>	<b>89,44</b>
Japan	0,00
Australasia	18,01
Asia - Utviklede markeder	27,58
Asia - Vekstmarkeder	43,85

### Fondfakta

Forvalter	abrdn Investments Luxembourg S.A.	Andelskl. kapital(m)	298,00 USD	Minsteinnskudd	- NOK
Fondets startdato	14.05.2004	Domisil	Luxemburg	Minste sparebeløp	- NOK
Navn på forvalter	Yoojeong Oh	Valuta	USD	Kjøpsavgift	-
Forvaltet fondet siden	28.03.2006	UCITS	Ja	Salgsavgift	-
NAV/Kurs (28.06.2024)	USD 56,80	Inc eller Acc	Acc	Forvaltningsavgift	1,75%
Forv.kap. (mill.) (31.05.2024)	423,55 USD	ISIN	LU0231459107		