

abrdnl-All China Sustainable Eq A AccUSD



Morningstar Kategori™

Kina

Morningstar sin referanseindeks

Morningstar China Target Market Exposure NR USD

Benyttet i hele rapporten

Fondets referanseindeks

MSCI China All Shares NR USD

Morningstar Rating™

★★

Investeringsprofil

The Fund's investment objective is long term total return to be achieved by investing at least 90% of the Fund's assets in equities and equity-related securities of companies listed, incorporated or domiciled in China; or companies that derive a significant proportion of their revenues or profits from Chinese operations or have a significant proportion of their assets there.

Risikomål

3 år Alpha	-9,51	3 år Sharpe Ratio	-0,62
3 år Beta	0,92	3 år standardavvik	26,78
3 år R2	93,24	3 års risiko	Gj.sn
3 år Info Ratio	-0,84	5 års risiko	Gj.sn
3 år Tracking Error	7,70	10 års risiko	Lav

Beregningen bruker Morningstar China Target Market Exposure NR USD (hvor indeks kreves)

Avkastning



Løpende avk. %

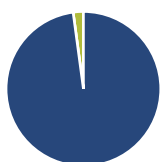
Løpende avk. %	Fond	Kategori
3 måneder	-0,47	1,93
6 måneder	1,05	7,40
1 år	-15,32	-9,47
3 år ann.	-17,55	-13,08
5 år ann.	-3,63	-0,30
10 år ann.	3,60	6,55

Dato 28.06.2024

Kvartalsvis avkastning %

Kvartalsvis avkastning %	Q1	Q2	Q3	Q4
2024	1,20	-	-	-
2023	6,26	-12,62	-6,35	-8,25
2022	-18,90	15,34	-13,21	1,86
2021	-3,48	7,64	-15,16	-0,89
2020	1,26	8,20	11,97	8,32

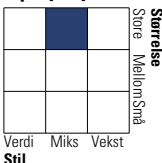
Portefølje 31.05.2024



Porteføljefordeling % Netto

Aksjer	97,87
Obligasjoner	0,00
Kontanter	2,13
Annet	0,00

Equity Style Box™

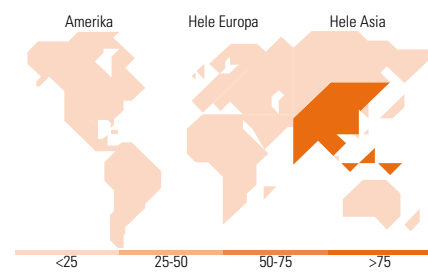


Markedsverdi %

Markedsverdi %	Fond
Gigant	71,68
Store	21,22
Middels	7,10
Små	0,00
Mikro	0,00

Markedsverdi NOK

Markedsverdi NOK	Fond
Gj.snitt markedsverdi USD	44 125,5
	7



Største plasseringer

Beholdning	Sektor	%
Tencent Holdings Ltd	IT	9,57
Kweichow Moutai Co Ltd Class A	Mat & Drikke	7,45
PDD Holdings Inc ADR	Handel	6,81
Contemporary Amperex...	IT	4,79
NetEase Inc Ordinary Shares	IT	3,42
Alibaba Group Holding Ltd...	Handel	3,28
Midea Group Co Ltd Class A	Industri	3,03
China Merchants Bank Co Ltd...	Finans	2,53
Trip.com Group Ltd	Reise	2,28
Meituan Class B	Mat & Drikke	2,17
% av investeringer i fondets 10 største plasseringer		45,34
Totalt antall aksjer		55
Totalt antall renteinstrumenter		0

Sektorfordeling %

Sektorfordeling %	Fond
Syklisk	45,65
Materialer	1,56
Konsumentvarer	29,85
Finans	12,50
Eiendom	1,74
Sensitiv	34,52
Kommunikasjon	13,28
Olje & Gass	-
Industri	16,01
Teknologi	5,22
Defensiv	19,84
Forbruksvarer	13,10
Helsevern	6,74
Forsyning	-

Regionfordeling %

Regionfordeling %	Fond
Amerika	0,00
USA	0,00
Canada	0,00
Latin-Amerika	0,00
Europa	0,00
Storbritannia	0,00
Eurosonen	0,00
Europa - eks. euro	0,00
Europa - Vekstmarkeder	0,00
Afrika	0,00
Midt-Østen	0,00
Asia	100,00
Japan	0,00
Australasia	0,00
Asia - Utviklede markeder	6,27
Asia - Vekstmarkeder	93,73

Fondfakta

Forvalter	abrdn Investments Luxembourg S.A.	Andelskl. kapital(m)	182,93 USD	Minsteinnskudd	- NOK
Fondets startdato	27.04.1992	Domisil	Luxemburg	Minste sparebeløp	- NOK
Navn på forvalter	-	Valuta	USD	Kjøpsavgift	-
Forvaltet fondet siden	01.05.2013	UCITS	Ja	Salgsavgift	-
NAV/Kurs (28.06.2024)	USD 20,00	Inc eller Acc	Acc	Forvaltningsavgift	1,75%
Forv.kap. (mill.) (31.05.2024)	296,64 USD	ISIN	LU0231483743		