

Jupiter European Growth L EUR Acc



Morningstar Kategori™

Europa, Store selskaper, Vekst

Morningstar sin referanseindeks

Morningstar Developed Markets Europe Growth Target Market Exposure NR EUR
Benyttet i hele rapporten

Fondets referanseindeks

FTSE World Europe TR EUR

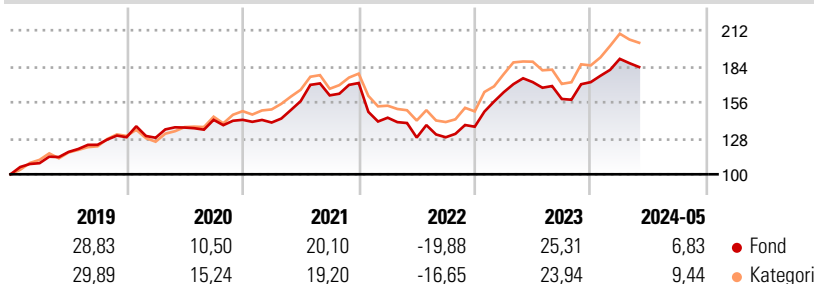
Morningstar Rating™

★★★

Investeringsprofil

To achieve long term capital growth by exploiting special investment opportunities in Europe.

Avkastning



Risikomål

3 år Alpha	-3,95	3 år Sharpe Ratio	0,34
3 år Beta	1,08	3 år standardavvik	16,61
3 år R2	88,16	3 års risiko	Ov.
3 år Info Ratio	-0,63		gj.sn
3 år Tracking Error	6,39	5 års risiko	Gj.sn
		10 års risiko	Ov.
			gj.sn

Beregningen bruker Morningstar Developed Markets Europe Growth Target Market Exposure NR EUR (hvor indeks kreves)

Løpende avk. %

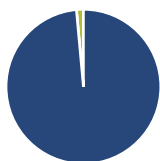
Løpende avk. %	Fond	Kategori
3 måneder	-3,03	-2,74
6 måneder	6,96	10,46
1 år	7,40	9,65
3 år ann.	5,32	6,38
5 år ann.	9,40	12,44
10 år ann.	11,90	11,28

Dato 28.06.2024

Kvartalsvis avkastning %

	Q1	Q2	Q3	Q4
2024	10,55	-	-	-
2023	19,58	4,79	-7,63	8,26
2022	-15,78	-10,72	0,17	6,37
2021	-1,48	11,85	2,85	5,96
2020	-0,33	6,18	4,41	0,01

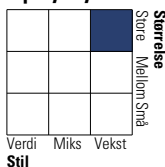
Portefølje 31.05.2024



Porteføljefordeling % Netto

Aksjer	98,55
Obligasjoner	0,00
Kontanter	1,45
Annet	0,00

Equity Style Box™

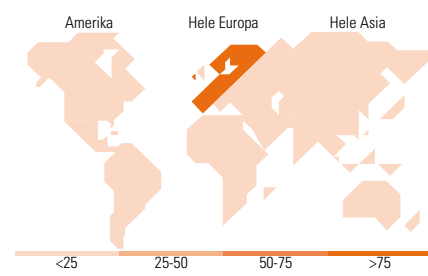


Markedsverdi %

Markedsverdi %	Fond
Gigant	40,30
Store	38,50
Middels	20,16
Små	1,03
Mikro	0,01

Markedsverdi NOK

Markedsverdi NOK	Fond
Gj.snitt markedsverdi EUR	47 367,7
	2



Største plasseringer

Beholdning	Sektor	%
Novo Nordisk A/S Class B	+	6,90
RELX PLC	+	6,50
ASML Holding NV	+	6,04
Wolters Kluwer NV	+	4,83
Amadeus IT Group SA	+	4,29
Lvmh Moet Hennessy Louis...	+	4,17
Schneider Electric SE	+	3,75
L'Oreal SA	+	3,30
Edenred SE	+	3,26
FinecoBank SpA	+	3,16
% av investeringer i fondets 10 største plasseringer		46,21
Totalt antall aksjer		42
Totalt antall renteinstrumenter		0

Sektorfordeling %

Sektorfordeling %	Fond
Syklisk	29,38
Materialer	7,86
Konsumentvarer	10,14
Finans	11,38
Eiendom	-
Sensitiv	52,97
Kommunikasjon	1,96
Olje & Gass	-
Industri	34,31
Teknologi	16,70
Defensiv	17,64
Forbruksvarer	6,61
Helsevern	11,03
Forsyning	-

Regionfordeling %

Regionfordeling %	Fond
Amerika	0,00
USA	0,00
Canada	0,00
Latin-Amerika	0,00
Europa	100,00
Storbritannia	17,37
Eurosonen	58,68
Europa - eks. euro	23,95
Europa - Vekstmarkeder	0,00
Afrika	0,00
Midt-Østen	0,00
Asia	0,00
Japan	0,00
Australasia	0,00
Asia - Utviklede markeder	0,00
Asia - Vekstmarkeder	0,00

Fondfakta

Forvalter	Jupiter Asset Management International S.A.	Andelskl. kapital(m)	272,58 EUR	Minsteinnskudd	- NOK
Fondets startdato	17.08.2001	(28.06.2024)		Minste sparebeløp	- NOK
Navn på forvalter	-	Domisil	Luxemburg	Kjøpsavgift	-
Forvaltet fondet siden	01.10.2019	Valuta	EUR	Salgsavgift	-
NAV/Kurs (28.06.2024)	EUR 49,54	UCITS	Ja	Forvaltningsavgift	1,50%
Forv.kap. (mill.) (31.05.2024)	804,72 EUR	Inc eller Acc	Acc		
		ISIN	LU0260085492		