

# DWS Invest Chinese Equities LC



## Morningstar Kategori™

Kina

## Morningstar sin referanseindeks

Morningstar China Target Market Exposure  
NR USD

Benyttet i hele rapporten

## Fondets referanseindeks

MSCI China 10/40 NR EUR

## Morningstar Rating™

★★★

### Investeringsprofil

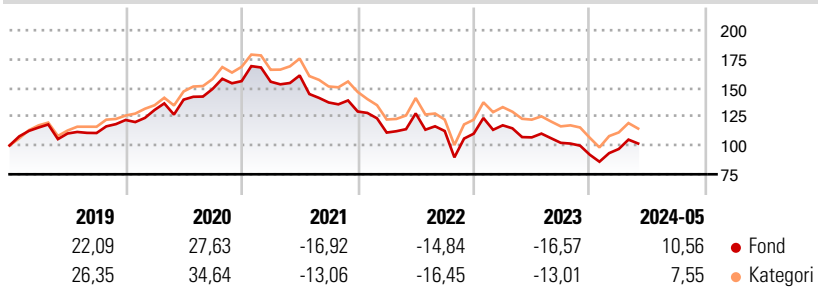
The objective of the investment policy of the fund is to participate in the opportunities presented by the emerging country China (including Hong Kong) and to achieve sustained capital appreciation that exceeds the benchmark for the sub-fund (MSCI China 10/40 (EUR)). The majority of the sub-fund's securities are expected to be components of the benchmark. The sub-fund management will use its discretion to invest in securities and sectors that are not included in the benchmark in order to take advantage of specific investment opportunities. The strategy offers investors broad access to the Chinese equity markets. In regard to the benchmark the sub-fund offers a broader risk diversification approach (e.g. by avoiding high single stock rates). Due to the characteristic of the Chinese market (e.g. dominated by relatively few companies), the deviation of the portfolio from the benchmark is typically relatively low.

### Risikomål

3 år Alpha	-6,28	3 år Sharpe Ratio	-0,51
3 år Beta	0,90	3 år standardavvik	25,65
3 år R2	97,73	3 års risiko	Gj.sn
3 år Info Ratio	-0,67	5 års risiko	Gj.sn
3 år Tracking Error	5,00	10 års risiko	Gj.sn

Beregningen bruker Morningstar China Target Market Exposure NR USD (hvor indeks kreves)

### Avkastning



### Løpende avk. %

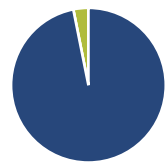
Løpende avk. %	Fond	Kategori
3 måneder	5,55	1,93
6 måneder	11,46	7,40
1 år	-6,05	-9,47
3 år ann.	-13,90	-13,08
5 år ann.	-1,50	-0,30
10 år ann.	5,15	6,55

Dato 28.06.2024

### Kvartalsvis avkastning %

Kvartalsvis avkastning %	Q1	Q2	Q3	Q4
2024	5,42	-	-	-
2023	6,57	-8,89	-4,44	-10,08
2022	-14,13	14,96	-11,93	-2,05
2021	-0,32	3,50	-14,58	-5,72
2020	7,16	6,83	6,65	4,53

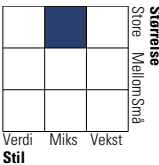
### Portefølje 31.05.2024



### Porteføljefordeling % Netto

Aksjer	96,86
Obligasjoner	0,00
Kontanter	3,14
Annet	0,00

### Equity Style Box™

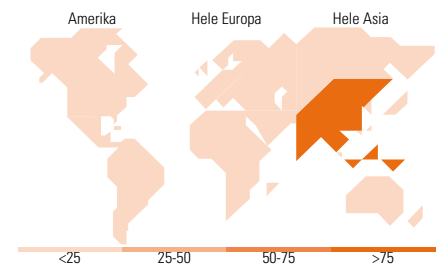


### Markedsverdi %

Markedsverdi %	Fond
Gigant	72,35
Store	24,45
Middels	3,19
Små	0,00
Mikro	0,00

### Markedsverdi NOK

Markedsverdi NOK	Fond
Gj.snitt markedsverdi EUR	47 907,0
	1



### Største plasseringer

Beholdning	Sektor	%
Tencent Holdings Ltd	IT	9,77
PDD Holdings Inc ADR	IT	6,01
Alibaba Group Holding Ltd...	IT	5,66
China Construction Bank Corp...	Bank	5,00
Meituan Class B	IT	4,58
Industrial And Commercial...	IT	3,49
NetEase Inc ADR	IT	2,95
Ping An Insurance (Group)...	Bank	2,86
BYD Co Ltd Class H	IT	2,48
Trip.com Group Ltd ADR	IT	1,95
% av investeringer i fondets 10 største plasseringer		44,76
Totalt antall aksjer		83
Totalt antall renteinstrumenter		0

### Sektorfordeling %

Sektorfordeling %	Fond
<b>Syklisk</b>	<b>58,03</b>
Materialer	3,09
Konsumentvarer	32,43
Finans	19,38
Eiendom	3,11
<b>Sensitiv</b>	<b>33,96</b>
Kommunikasjon	16,05
Olje & Gass	2,66
Industri	8,72
Teknologi	6,54
<b>Defensiv</b>	<b>8,01</b>
Forbruksvarer	4,92
Helsevern	1,80
Forsyning	1,29

### Regionfordeling %

Regionfordeling %	Fond
<b>Amerika</b>	<b>0,00</b>
USA	0,00
Canada	0,00
Latin-Amerika	0,00
<b>Europa</b>	<b>1,41</b>
Storbritannia	1,41
Eurosonen	0,00
Europa - eks. euro	0,00
Europa - Vekstmarkeder	0,00
Afrika	0,00
Midt-Østen	0,00
<b>Asia</b>	<b>98,59</b>
Japan	0,00
Australasia	0,00
Asia - Utviklede markeder	3,78
Asia - Vekstmarkeder	94,81

### Fondfakta

Forvalter	DWS Investment S.A.	Andelskl. kapital(m)	58,52 EUR	Minsteinnskudd	- NOK
Fondets startdato	15.12.2006	(28.06.2024)		Minste sparebeløp	- NOK
Navn på forvalter	Elke Schoeppel-Jost	Domisil	Luxemburg	Kjøpsavgift	-
Forvaltet fondet siden	07.08.2017	Valuta	EUR	Salgsavgift	-
NAV/Kurs (28.06.2024)	EUR 184,42	UCITS	Ja	Forvaltningsavgift	1,50%
Forv.kap. (mill.) (31.05.2024)	73,39 EUR	Inc eller Acc	Acc		
		ISIN	LU0273157635		