

DWS Invest Africa LC



Morningstar Kategori™

Afrika

Morningstar sin referanseindeks

S&P Pan Africa TR

Benyttet i hele rapporten

Fondets referanseindeks

Not Benchmarked

Morningstar Rating™

★★

Investeringsprofil

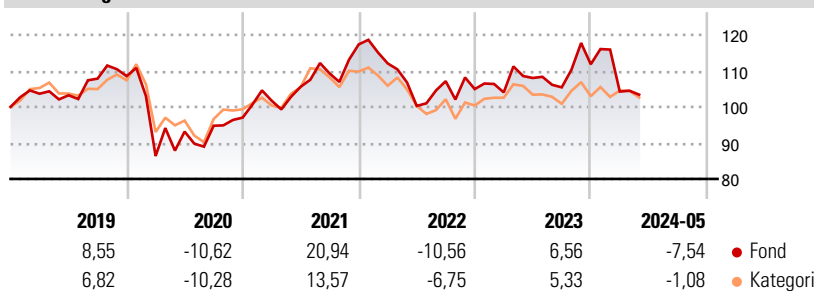
The objective of the investment policy of the fund is to achieve an appreciation as high as possible of capital invested. The sub-fund is actively managed and is not managed in reference to a benchmark. At least 70% of the sub-fund's total assets (after deduction of liquid assets) are invested in shares, stock certificates, participation and dividend-right certificates, and equity warrants of issuers which have their registered offices or their principal business activity in Africa or which, as holding companies, hold the majority of interests in companies registered in Africa, particularly in South-Africa, Egypt, Mauritius, Nigeria, Morocco and Kenya.

Risikomål

3 år Alpha	-5,01	3 år Sharpe Ratio	-0,11
3 år Beta	0,62	3 år standardavvik	13,30
3 år R2	53,17	3 års risiko	Gj.sn
3 år Info Ratio	-0,12	5 års risiko	Gj.sn
3 år Tracking Error	14,55	10 års risiko	Gj.sn

Beregningen bruker S&P Pan Africa TR (hvor indeks kreves)

Avkastning



Løpende avk. %

Løpende avk. %	Fond	Kategori
3 måneder	4,23	5,25
6 måneder	-2,48	6,02
1 år	0,03	3,16
3 år ann.	1,38	-0,45
5 år ann.	1,03	-0,71
10 år ann.	-0,72	-0,50

Dato 28.06.2024

Kvartalsvis avkastning %

Kvartalsvis avkastning %	Q1	Q2	Q3	Q4
2024	-6,78	-	-	-
2023	-0,87	3,83	-2,40	6,08
2022	-4,49	-10,53	6,84	-2,04
2021	4,84	3,81	3,47	7,40
2020	-20,45	7,87	1,74	2,38

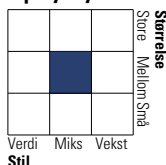
Portefølje 31.05.2024



Porteføljefordeling % Netto

Aksjer	93,28
Obligasjoner	0,00
Kontanter	6,72
Annnet	0,00

Equity Style Box™

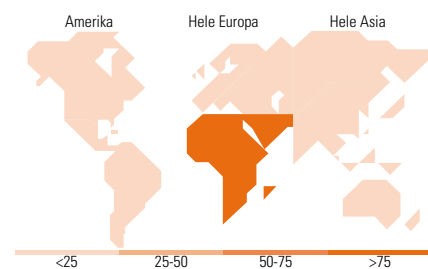


Markedsverdi %

Gigant	1,41
Store	9,41
Middels	46,32
Små	24,37
Mikro	18,49

Markedsverdi NOK

Gj.snitt markedsverdi 2 643,64 EUR



Største plasseringer

Beholdning	Sektor	%
Commercial International...	7,65	
Orascom Development Egypt SAE	5,39	
Centamin PLC	5,23	
Capitec Bank Holdings Ltd	4,86	
Endeavour Mining PLC	4,54	
Credit Agricole Egypt SAE	4,42	
Naspers Ltd Class N	3,80	
Network International...	3,71	
KCB Group Ltd	3,50	
Absa Group Ltd	3,36	
% av investeringer i fondets 10 største plasseringer	46,45	
Totalt antall aksjer	36	
Totalt antall renteinstrumenter	0	

Sektorfordeling %

Sektor	Fond
Syklisk	68,81
Materialer	14,64
Konsumentvarer	12,41
Finans	40,60
Eiendom	1,17
Sensitiv	27,34
Kommunikasjon	15,59
Olje & Gass	-
Industri	6,93
Teknologi	4,83
Defensiv	3,85
Forbruksvarer	1,59
Helsevern	2,25
Forsyning	-

Regionfordeling %

Region	Fond
Amerika	0,00
USA	0,00
Canada	0,00
Latin-Amerika	0,00
Europa	100,00
Storbritannia	7,51
Eurosonen	1,39
Europa - eks. euro	0,00
Europa - Vekstmarkeder	0,00
Afrika	85,97
Midt-Østen	5,13
Asia	0,00
Japan	0,00
Australasia	0,00
Asia - Utviklede markeder	0,00
Asia - Vekstmarkeder	0,00

Fondfakta

Forvalter	DWS Investment S.A.	Andelskl. kapital(m)	13,13 EUR	Minsteinnskudd	- NOK
Fondets startdato	10.07.2008	(28.06.2024)		Minste sparebeløp	- NOK
Navn på forvalter	Sebastian Kahlfeld	Domisil	Luxemburg	Kjøpsavgift	-
Forvaltet fondet siden	01.01.2011	Valuta	EUR	Salgsavgift	-
NAV/Kurs (28.06.2024)	EUR 75,33	UCITS	Ja	Forvaltningsavgift	1,75%
Forv.kap. (mill.) (31.05.2024)	21,70 EUR	Inc eller Acc	Acc		
		ISIN	LU0329759764		