

# Invesco Asia Consumer Demand A USD Acc



## Morningstar Kategori™

Bransefond, Forbruksvarer og Tjenester

## Morningstar sin referanseindeks

Cat 50%MSCI Wld/CD NR&50%MSCI Wld/CS NR

Benyttet i hele rapporten

## Fondets referanseindeks

MSCI AC Asia Ex Japan NR USD

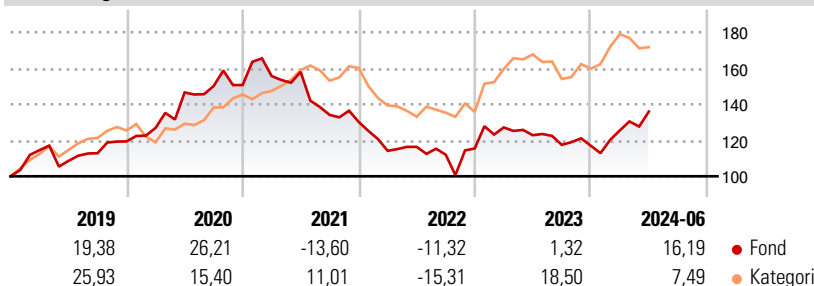
## Morningstar Rating™

★★

### Investeringsprofil

Fondets mål er å oppnå langsiktig kapitalvekst. Fondet investerer hovedsakelig i aksjer i asiatiske selskaper utenom Japan. Fondet investerer hovedsakelig i selskaper med forretningsvirksomhet som drar nytte av eller er knyttet til innenlandsk forbruk. Fondet forvaltes aktivt innenfor sine mål og er ikke begrenset av referansegrunnlag.

### Avkastning



### Risikomål

3 år Alpha	-13,07	3 år Sharpe Ratio	-0,37
3 år Beta	0,69	3 år standardavvik	16,92
3 år R2	30,18	3 års risiko	Gj.sn
3 år Info Ratio	-0,74	5 års risiko	Gj.sn
3 år Tracking Error	17,50	10 års risiko	Gj.sn

Beregningen bruker Cat 50%MSCI Wld/CD NR&50%MSCI Wld/CS NR (hvor indeks kreves)

### Løpende avk. %

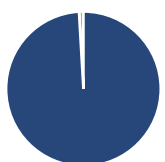
	Fond	Kategori
3 måneder	11,48	2,99
6 måneder	21,24	11,65
1 år	15,06	11,68
3 år ann.	-4,02	3,75
5 år ann.	4,76	9,24
10 år ann.	6,99	10,39

Dato 17.07.2024

### Kvartalsvis avkastning %

	Q1	Q2	Q3	Q4
2024	7,25	8,34	-	-
2023	10,11	-3,38	-4,37	-0,41
2022	-12,34	1,92	-3,71	3,07
2021	3,30	1,49	-15,12	-2,90
2020	6,28	15,48	2,43	0,39


### Portefølje 30.06.2024



### Porteføljedistribusjon % Netto

Aksjer	100,93
Obligasjoner	0,00
Kontanter	-0,93
Annet	0,00

### Equity Style Box™

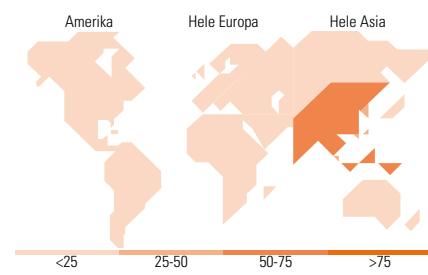


### Markedsverdi %

	Fond
Gigant	62,82
Store	21,00
Middels	13,05
Små	2,92
Mikro	0,21

### Markedsverdi NOK

	Fond
Gj.snitt markedsverdi USD	40 962,57



### Største plasseringer

Beholdning	Sektor	%
Taiwan Semiconductor...		9,99
Tencent Holdings Ltd		8,20
Samsung Electronics Co Ltd		6,96
Philippine Seven Corp		4,88
MediaTek Inc		4,84
Asustek Computer Inc		3,76
KB Financial Group Inc		3,69
Alibaba Group Holding Ltd...		3,68
NetEase Inc Ordinary Shares		3,48
Realtek Semiconductor Corp		3,11
% av investeringer i fondets 10 største plasseringer		52,61
Totalt antall aksjer		44
Totalt antall renteinstrumenter		0

### Sektorfordeling %

	Fond
<b>Syklisk</b>	<b>41,83</b>
Materialer	-
Konsumentvarer	17,51
Finans	21,89
Eiendom	2,44
<b>Sensitiv</b>	<b>46,23</b>
Kommunikasjon	13,70
Olje & Gass	-
Industri	-
Teknologi	32,53
<b>Defensiv</b>	<b>11,94</b>
Forbruksvarer	10,21
Helsevern	1,73
Forsyning	-

### Regionfordeling %

	Fond
<b>Amerika</b>	<b>0,00</b>
USA	0,00
Canada	0,00
Latin-Amerika	0,00
<b>Europa</b>	<b>0,00</b>
Storbritannia	0,00
Eurosonen	0,00
Europa - eks. euro	0,00
Europa - Vekstmarkeder	0,00
Afrika	0,00
Midt-Østen	0,00
<b>Asia</b>	<b>100,00</b>
Japan	0,00
Australasia	0,00
Asia - Utviklede markeder	43,90
Asia - Vekstmarkeder	56,10

### Fondfakta

Forvalter	Invesco Management S.A.	Andelskl. kapital(m)	123,69 USD	Minsteinnskudd	- NOK
Fondets startdato	25.03.2008	(17.07.2024)		Minste sparebeløp	- NOK
Navn på forvalter	William Yuen	Domisil	Luxemburg	Kjøpsavgift	-
Forvaltet fondet siden	25.03.2008	Valuta	USD	Salgsavgift	-
NAV/Kurs (17.07.2024)	USD 16,57	UCITS	Ja	Forvaltningsavgift	1,50%
Forv.kap. (mill.) (30.06.2024)	317,59 USD	Inc eller Acc	Acc		
		ISIN	LU0334857355		