

# Franklin Global Growth A(acc)USD



## Morningstar Kategori™

Globale, Store selskaper, Vekst

## Morningstar sin referanseindeks

Morningstar Global Growth Target Market

Exposure NR USD

Benyttet i hele rapporten

## Fondets referanseindeks

MSCI World NR EUR

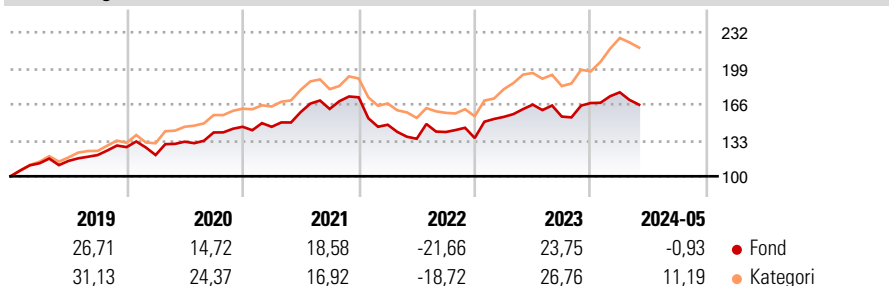
## Morningstar Rating™

★

### Investeringsprofil

The Fund's investment objective is capital appreciation.

### Avkastning



### Risikomål

3 år Alpha	-8,04	3 år Sharpe Ratio	0,14
3 år Beta	1,04	3 år standardavvik	16,06
3 år R2	88,46	3 års risiko	Ov.
3 år Info Ratio	-1,15		gj.sn
3 år Tracking Error	7,18	5 års risiko	Ov.
			gj.sn
		10 års risiko	Gj.sn

Beregningen bruker Morningstar Global Growth Target Market Exposure NR USD (hvor indeks kreves)

### Løpende avk. %

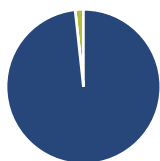
Løpende avk. %	Fond	Kategori
3 måneder	-3,43	-0,43
6 måneder	2,06	14,63
1 år	4,19	16,25
3 år ann.	2,68	7,69
5 år ann.	8,41	14,10
10 år ann.	9,65	13,95

Dato 28.06.2024

### Kvartalsvis avkastning %

Kvartalsvis avkastning %	Q1	Q2	Q3	Q4
2024	5,90	-	-	-
2023	14,36	7,28	-6,61	8,01
2022	-14,60	-8,73	4,62	-3,93
2021	-0,03	9,27	1,82	6,61
2020	-5,71	10,22	6,42	3,72

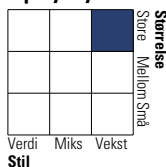
### Portefølje 31.05.2024



### Porteføljefordeling % Netto

Aksjer	98,28
Obligasjoner	0,00
Kontanter	1,72
Annet	0,00

### Equity Style Box™

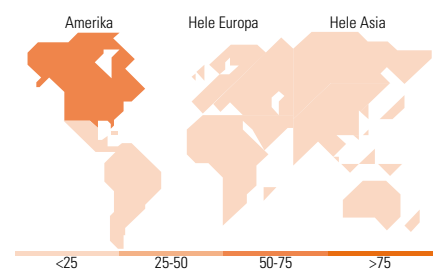


### Markedsverdi %

Markedsverdi %	Fond
Gigant	17,11
Store	36,87
Middels	42,72
Små	3,30
Mikro	0,00

### Markedsverdi NOK

Markedsverdi NOK	Fond
Gj.snitt markedsverdi USD	39 588,29



### Største plasseringer

Beholdning	Sektor	%
Tyler Technologies Inc	IT	3,96
Intuitive Surgical Inc	IT	3,90
Sika AG	Industri	3,70
HDFC Bank Ltd ADR	Finans	3,65
Zebra Technologies Corp...	IT	3,64
Aptiv PLC	Industri	3,55
Synopsys Inc	IT	3,54
MercadoLibre Inc	IT	3,52
Manhattan Associates Inc	IT	3,51
Amadeus IT Group SA	IT	3,46
% av investeringer i fondets 10 største plasseringer		36,44
Totalt antall aksjer		32
Totalt antall renteinstrumenter		0

### Sektorfordeling %

Sektorfordeling %	Fond
<b>Syklisk</b>	<b>31,41</b>
Materialer	3,76
Konsumentvarer	10,49
Finans	15,57
Eiendom	1,58
<b>Sensitiv</b>	<b>46,93</b>
Kommunikasjon	-
Olje & Gass	-
Industri	9,05
Teknologi	37,88
<b>Defensiv</b>	<b>21,65</b>
Forbruksvarer	2,51
Helsevern	19,14
Forsyning	-

### Regionfordeling %

Regionfordeling %	Fond
<b>Amerika</b>	<b>73,72</b>
USA	70,15
Canada	0,00
Latin-Amerika	3,58
<b>Europa</b>	<b>15,83</b>
Storbritannia	0,00
Eurosonen	3,52
Europa - eks. euro	12,31
Europa - Vekstmarkeder	0,00
Afrika	0,00
Midt-Østen	0,00
<b>Asia</b>	<b>10,44</b>
Japan	3,31
Australasia	3,42
Asia - Utviklede markeder	0,00
Asia - Vekstmarkeder	3,72

### Fondfakta

Forvalter	Franklin Templeton International Services S.à r.l.	Andelskl. kapital(m)	43,26 USD	Minsteinnskudd	- NOK
Fondets startdato	14.10.2008	Domisil	Luxemburg	Minste sparebeløp	- NOK
Navn på forvalter	-	Valuta	USD	Kjøpsavgift	-
Forvaltet fondet siden	02.11.2020	UCITS	Ja	Salgsavgift	-
NAV/Kurs (28.06.2024)	USD 28,17	Inc eller Acc	Acc	Forvaltningsavgift	1,50%
Forv.kap. (mill.) (31.05.2024)	206,11 USD	ISIN	LU0390134368		

© 2024 Morningstar. Alle rettigheter reservert. Informasjonen, data, analyser og meninger ("informasjon") som vises her 1) er Morningstar sin eiendom 2) kan ikke bli kopiert eller videre distribuert 3) inneholder ikke et konkret investeringsråd 4) er kun ment som informasjon 5) og kan ikke i noen juridisk forstand garanteres å være komplett, korrekt eller oppdatert og 6) og er basert på fondsdata publisert på ulike datoer. Informasjonen er levert på din risiko. Morningstar er ikke ansvarlig for noen avgjørelse om å handle, tap eller andre skader som kommer basert på denne informasjonen handler som er basert på denne informasjonen. Kontroller all informasjon før den blir brukt og ikke gjøre noen konkrete investeringsbeslutninger før du har snakket med en profesjonell finansiell rådgiver. Historisk avkastning er ingen garanti for fremtidig avkastning. Verdien og avkastningen av investeringen kan gå opp og ned.

