

# Templeton Asian Smrl Coms A(acc)USD



## Morningstar Kategori™

Asia ex-Japan Small/Mid-Cap Equity

## Morningstar sin referanseindeks

MSCI AC Asia Ex JPN Small Cap NR USD

Benyttet i hele rapporten

## Fondets referanseindeks

MSCI AC Asia Ex JPN Small Cap NR USD

## Morningstar Rating™

★★★

### Investeringsprofil

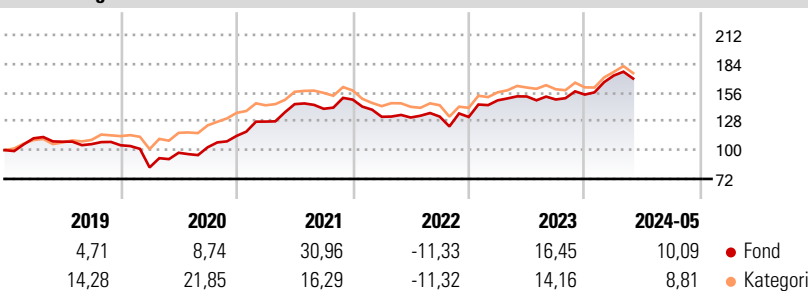
Templeton Asian Smaller Companies Fund tilstreber å øke verdien av sine investeringer på mellomlang og lang sikt. Fondet investerer hovedsakelig i aksjepapirer utstedt av mindre selskaper (ca. \$2 milliarder i markeds kapitalisering) basert i, eller med betydelig virksomhet i, Asia (unntatt Japan). Fondet kan i mindre omfang investere i aksjer, aktivarelaterte verdipapirer (slike som deltakerbevis) eller gjeldspapirer utstedt av selskaper i alle størrelser og basert i ethvert land, inkludert andre nye markeder. Investeringssteamet benytter global researchekspertise med fokus på å identifisere selskaper i asiatiske land, inkludert nye markeder, selskaper man tror blir oversett av andre investorer og som tilbyr muligheter for økt verdi på lang sikt.

### Risikomål

3 år Alpha	-1,99	3 år Sharpe Ratio	0,42
3 år Beta	0,97	3 år standardavvik	13,29
3 år R2	85,33	3 års risiko	Gj.sn
3 år Info Ratio	-0,33	5 års risiko	Høy
3 år Tracking Error	6,29	10 års risiko	Gj.sn

Beregningen bruker MSCI AC Asia Ex JPN Small Cap NR USD (hvor indeks kreves)

### Avkastning



### Løpende avk. %

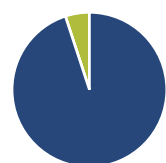
Løpende avk. %	Fond	Kategori
3 måneder	1,05	3,26
6 måneder	13,42	13,37
1 år	13,23	12,61
3 år ann.	6,85	5,70
5 år ann.	10,01	11,53
10 år ann.	11,07	10,93

Dato 28.06.2024

### Kvartalsvis avkastning %

Kvartalsvis avkastning %	Q1	Q2	Q3	Q4
2024	12,03	-	-	-
2023	12,23	2,52	-1,93	3,20
2022	-11,21	-0,52	0,67	-0,27
2021	12,19	13,25	-3,11	6,38
2020	-20,58	17,17	5,44	10,82

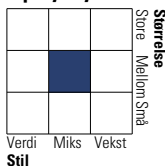
### Portefølje 31.05.2024



### Porteføljefordeling % Netto

Aksjer	94,96
Obligasjoner	0,00
Konteranter	5,04
Annet	0,00

### Equity Style Box™

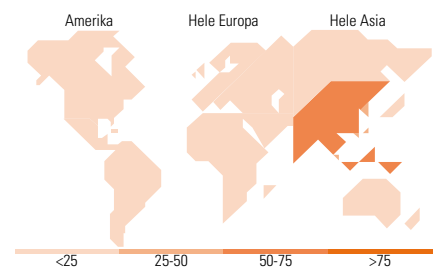


### Markedsverdi %

Gigant	0,00
Store	45,10
Middels	49,16
Små	4,68
Mikro	1,05

### Markedsverdi NOK

Gj.snitt markedsverdi 3 296,11 USD



### Største plasseringer

Beholdning	Sektor	%
Bajaj Holdings and...	Industri	5,69
FPT Corp	Industri	4,60
Novatek Microelectronics Corp	Industri	4,44
International Container...	Industri	4,15
The Federal Bank Ltd	Finans	3,85
Synnex Technology...	Industri	3,54
Mobile World Investment Corp	Industri	3,26
Zomato Ltd	Industri	2,74
PB Fintech Ltd	Industri	2,63
Dalmia Bharat Ltd	Industri	2,51
% av investeringer i fondets 10 største plasseringer		37,39
Totalt antall aksjer		65
Totalt antall renteinstrumenter		0

### Sektorfordeling %

Sektor	Fond
<b>Syklisk</b>	<b>50,43</b>
Materialer	6,36
Konsumentvarer	22,56
Finans	21,34
Eiendom	0,18
<b>Sensitiv</b>	<b>36,72</b>
Kommunikasjon	2,71
Olje & Gass	-
Industri	8,81
Teknologi	25,21
<b>Defensiv</b>	<b>12,84</b>
Forbruksvarer	6,70
Helsevern	6,14
Forsyning	-

### Regionfordeling %

Region	Fond
<b>Amerika</b>	<b>0,00</b>
USA	0,00
Canada	0,00
Latin-Amerika	0,00
<b>Europa</b>	<b>0,47</b>
Storbritannia	0,00
Eurosonen	0,00
Europa - eks. euro	0,00
Europa - Vekstmarkeder	0,00
Afrika	0,00
Midt-Østen	0,47
<b>Asia</b>	<b>99,53</b>
Japan	0,00
Australasia	0,00
Asia - Utviklede markeder	33,30
Asia - Vekstmarkeder	66,23

### Fondfakta

Forvalter	Franklin Templeton International Services S.å r.l.	Andelskl. kapital(m)	161,92 USD	Minsteinnskudd	- NOK
Fondets startdato	14.10.2008	Domisil	Luxemburg	Minste sparebeløp	- NOK
NAV/Kurs (28.06.2024)	USD 62,30	Valuta	USD	Kjøpsavgift	-
Forv.kap. (mill.) (31.05.2024)	1 053,18 USD	UCITS	Ja	Salgsavgift	-
		Inc eller Acc	Acc	Forvaltningsavgift	1,85%
		ISIN	LU0390135332		