

Jupiter Japan Select L EUR Acc



Morningstar Kategori™

Japan, Store selskaper

Morningstar sin referanseindeks

Morningstar Japan Target Market

Exposure NR JPY

Benyttet i hele rapporten

Fondets referanseindeks

TOPIX TR JPY

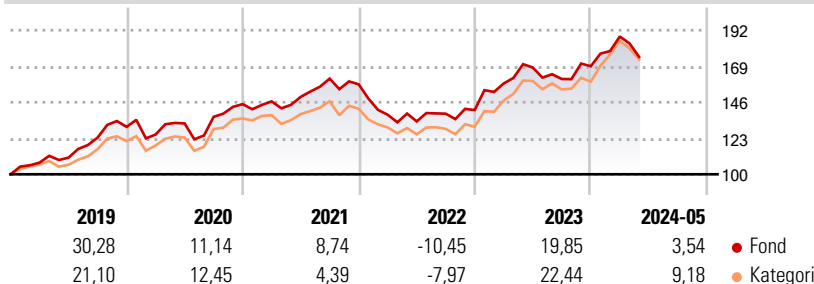
Morningstar Rating™

★★★

Investeringsprofil

The investment objective of the Fund is to achieve long term capital growth through investing primarily in Japan and in selected opportunities in Asia.

Avkastning



Risikomål

3 år Alpha	-2,70	3 år Sharpe Ratio	0,37
3 år Beta	0,93	3 år standardavvik	12,67
3 år R2	87,57	3 års risiko	Gj.sn
3 år Info Ratio	-0,94	5 års risiko	Gj.sn
3 år Tracking Error	4,49	10 års risiko	Gj.sn

Beregningen bruker Morningstar Japan Target Market Exposure NR JPY (hvor indeks kreves)

Løpende avk. %

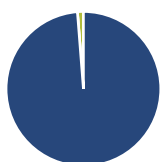
Løpende avk. %	Fond	Kategori
3 måneder	-4,32	-5,17
6 måneder	6,21	10,66
1 år	6,41	9,21
3 år ann.	6,70	7,90
5 år ann.	10,21	10,75
10 år ann.	11,64	11,17

Dato 28.06.2024

Kvartalsvis avkastning %

Kvartalsvis avkastning %	Q1	Q2	Q3	Q4
2024	11,25	-	-	-
2023	12,07	6,43	-4,36	5,06
2022	-12,34	-3,09	3,68	1,67
2021	1,21	1,96	7,81	-2,26
2020	-3,75	5,68	3,15	5,92

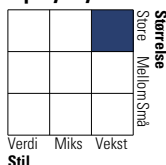
Portefølje 31.05.2024



Porteføljefordeling % Netto

Aksjer	98,76
Obligasjoner	0,00
Kontanter	1,24
Annet	0,00

Equity Style Box™

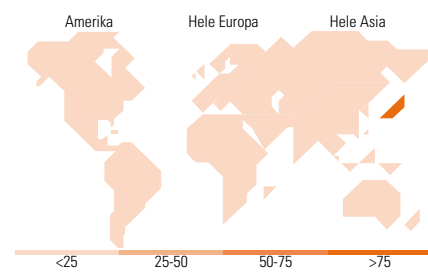


Markedsverdi %

Markedsverdi %	Fond
Gigant	39,42
Store	26,99
Middels	21,73
Små	11,06
Mikro	0,81

Markedsverdi NOK

Markedsverdi NOK	Fond
Gj.snitt markedsverdi	13 231,4
USD	8



Største plasseringer

Beholdning	Sektor	%
Sumitomo Mitsui Financial...	Finans	8,76
Tokio Marine Holdings Inc	Finans	5,41
Recruit Holdings Co Ltd	Finans	5,23
Sony Group Corp	Finans	5,02
ORIX Corp	Finans	4,95
Bridgestone Corp	Industri	4,18
Shin-Etsu Chemical Co Ltd	Industri	4,13
Sekisui House Ltd	Industri	4,11
KDDI Corp	Telekommunikasjon	3,68
SoftBank Corp	Finans	3,52
% av investeringer i fondets 10 største plasseringer		48,96
Totalt antall aksjer		38
Totalt antall renteinstrumenter		0

Sektorfordeling %

Sektorfordeling %	Fond
Syklisk	47,79
Materialer	7,15
Konsumentvarer	15,97
Finans	21,72
Eiendom	2,95
Sensitiv	47,72
Kommunikasjon	14,44
Olje & Gass	-
Industri	12,82
Teknologi	20,47
Defensiv	4,49
Forbruksvarer	2,06
Helsevern	2,43
Forsyning	-

Regionfordeling %

Regionfordeling %	Fond
Amerika	0,00
USA	0,00
Canada	0,00
Latin-Amerika	0,00
Europa	0,00
Storbritannia	0,00
Eurosonen	0,00
Europa - eks. euro	0,00
Europa - Vekstmarkeder	0,00
Afrika	0,00
Midt-Østen	0,00
Asia	100,00
Japan	100,00
Australasia	0,00
Asia - Utviklede markeder	0,00
Asia - Vekstmarkeder	0,00

Fondfakta

Forvalter	Jupiter Asset Management International S.A.	Andelskl. kapital(m)	2,15 EUR	Minsteinnskudd	- NOK
Fondets startdato	01.07.2009	Domisil	Luxemburg	Minste sparebeløp	- NOK
Navn på forvalter	-	Valuta	EUR	Kjøpsavgift	-
Forvaltet fondet siden	30.06.2016	UCITS	Ja	Salgsavgift	-
NAV/Kurs (28.06.2024)	EUR 31,11	Inc eller Acc	Acc	Forvaltningsavgift	1,50%
Forv.kap. (mill.) (31.05.2024)	249,56 USD	ISIN	LU0425092995		