

Amundi Fds Em Mkts Eq Foc A EUR C



Morningstar Kategori™

Globale vekstmarkeder

Morningstar sin referanseindeks

Morningstar Emerging Markets Target

Market Exposure NR USD

Benyttet i hele rapporten

Fondets referanseindeks

MSCI EM NR EUR

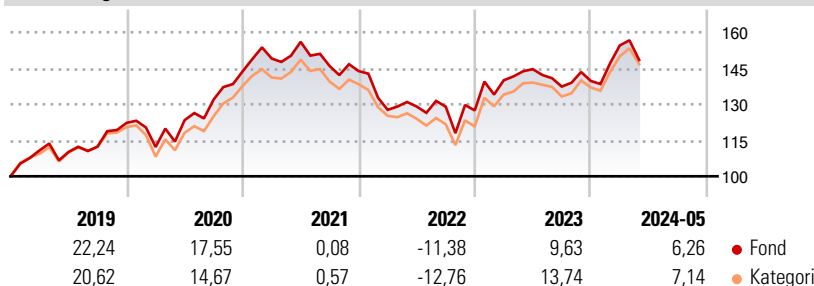
Morningstar Rating™

★★★

Investeringsprofil

To achieve long-term capital growth.

Avkastning



Risikomål

3 år Alpha	-2,84	3 år Sharpe Ratio	-0,14
3 år Beta	1,00	3 år standardavvik	14,08
3 år R2	96,45	3 års risiko	Un.
3 år Info Ratio	-0,84		gj.sn
3 år Tracking Error	3,18	5 års risiko	Un.
		10 års risiko	Un.
			gj.sn

Beregningen bruker Morningstar Emerging Markets Target Market Exposure NR USD (hvor indeks kreves)

Løpende avk. %

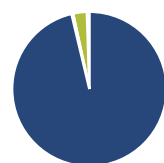
Løpende avk. %	Fond	Kategori
3 måneder	0,92	2,21
6 måneder	11,86	12,21
1 år	6,61	9,14
3 år ann.	0,07	1,31
5 år ann.	7,19	7,50
10 år ann.	8,19	8,22

Dato 28.06.2024

Kvartalsvis avkastning %

Kvartalsvis avkastning %	Q1	Q2	Q3	Q4
2024	10,58	-	-	-
2023	9,84	3,31	-5,03	1,72
2022	-11,22	1,08	-0,03	-1,22
2021	3,73	4,66	-6,46	-1,44
2020	-8,21	9,95	6,98	8,89

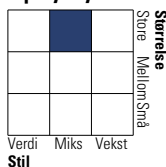
Portefølje 31.12.2023



Porteføljefordeling % Netto

Aksjer	97,28
Obligasjoner	0,32
Kontanter	2,92
Annet	-0,52

Equity Style Box™

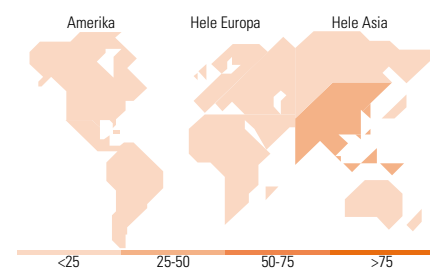


Markedsverdi %

Markedsverdi %	Fond
Gigant	53,29
Store	34,12
Middels	11,07
Små	1,53
Mikro	0,00

Markedsverdi NOK

Markedsverdi NOK	Fond
Gj.snitt markedsverdi USD	36 612,24



Største plasseringer

Beholdning	Sektor	%
Taiwan Semiconductor...	7,61	
Samsung Electronics Co Ltd...	4,40	
Tencent Holdings Ltd	4,35	
Samsung Electronics Co Ltd	2,98	
HDFC Bank Ltd	2,66	
Alibaba Group Holding Ltd...	2,40	
Reliance Industries Ltd	1,85	
SK Hynix Inc	1,62	
Amundi Fds Cash USD USD C	1,58	
PT Bank Central Asia Tbk	1,49	
% av investeringer i fondets 10 største plasseringer	30,93	
Totalt antall aksjer	155	
Totalt antall renteinstrumenter	0	

Sektorfordeling %

Sektorfordeling %	Fond
Syklisk	41,68
Materialer	4,41
Konsumentvarer	10,92
Finans	19,53
Eiendom	6,81
Sensitiv	44,29
Kommunikasjon	10,49
Olje & Gass	3,76
Industri	6,91
Teknologi	23,13
Defensiv	14,03
Forbruksvarer	8,10
Helsevern	2,03
Forsyning	3,89

Regionfordeling %

Regionfordeling %	Fond
Amerika	13,08
USA	0,96
Canada	0,00
Latin-Amerika	12,13
Europa	9,25
Storbritannia	0,00
Eurosonen	1,29
Europa - eks. euro	1,38
Europa - Vekstmarkeder	1,95
Afrika	1,46
Midt-Østen	3,17
Asia	77,67
Japan	0,00
Australasia	0,00
Asia - Utviklede markeder	31,05
Asia - Vekstmarkeder	46,62

Fondfakta

Forvalter	Amundi Luxembourg S.A.	Andelskl. kapital(m)	429,69 EUR	Minsteinnskudd	- NOK
Fondets startdato	19.01.2011	(28.06.2024)		Minste sparebeløp	- NOK
Navn på forvalter	Mickaël Tricot	Domisil	Luxemburg	Kjøpsavgift	-
Forvaltet fondet siden	12.11.2009	Valuta	EUR	Salgsavgift	-
NAV/Kurs (28.06.2024)	EUR 162,55	UCITS	Ja	Forvaltningsavgift	1,70%
Forv.kap. (mill.) (31.12.2023)	2 362,70 USD	Inc eller Acc	Acc		
		ISIN	LU0552028184		