

# Amundi Fds SBI FM India Eq A EUR C



## Morningstar Kategori™

India

## Morningstar sin referanseindeks

Morningstar India Target Market Exposure NR USD

Benyttet i hele rapporten

## Fondets referanseindeks

MSCI India 10/40 NR USD

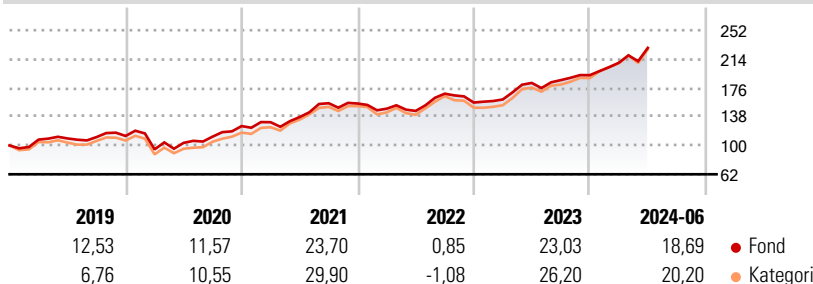
## Morningstar Rating™

★★★

### Investeringsprofil

To achieve long-term capital growth.

### Avkastning



### Risikomål

3 år Alpha	-1,38	3 år Sharpe Ratio	1,26
3 år Beta	0,83	3 år standardavvik	12,12
3 år R2	93,94	3 års risiko	Un.
3 år Info Ratio	-0,77		gj.sn
3 år Tracking Error	4,08	5 års risiko	Un.
			gj.sn
		10 års risiko	Gj.sn

Beregningen bruker Morningstar India Target Market Exposure NR USD (hvor indeks kreves)

### Løpende avk. %

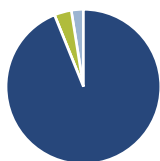
Løpende avk. %	Fond	Kategori
3 måneder	11,12	10,18
6 måneder	18,03	19,45
1 år	36,24	40,23
3 år ann.	17,65	19,14
5 år ann.	16,59	18,48
10 år ann.	15,69	15,73

Dato 16.07.2024

### Kvartalsvis avkastning %

	Q1	Q2	Q3	Q4
2024	8,49	9,40	-	-
2023	2,61	13,55	2,01	3,51
2022	-4,38	-1,97	15,61	-6,93
2021	4,10	5,17	13,30	-0,27
2020	-15,69	9,04	8,00	12,38

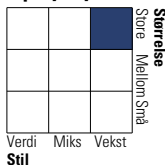
### Portefølje 31.05.2024



### Porteføljefordeling % Netto

Aksjer	98,88
Obligasjoner	0,00
Kontanter	3,78
Annet	-2,66

### Equity Style Box™

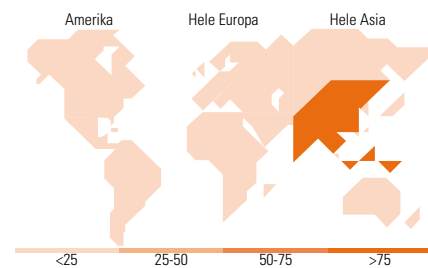


### Markedsverdi %

Gigant	64,13
Store	25,14
Middels	10,73
Små	0,00
Mikro	0,00

### Markedsverdi NOK

Gj.snitt markedsverdi USD	28 566,6
	0



### Største plasseringer

Beholdning	Sektor	%
HDFC Bank Ltd	Bank	7,21
ICICI Bank Ltd	Bank	7,06
Reliance Industries Ltd	Industri	6,77
Larsen & Toubro Ltd	Industri	6,34
Infosys Ltd	Teknologi	6,20
Maruti Suzuki India Ltd	Bil	4,10
UltraTech Cement Ltd	Industri	3,67
Axis Bank Ltd	Bank	3,65
State Bank of India	Bank	3,64
Mahindra & Mahindra Ltd	Industri	3,16
% av investeringer i fondets 10 største plasseringer		51,80
Totalt antall aksjer		37
Totalt antall renteinstrumenter		0

### Sektorfordeling %

<b>Syklisk</b>	<b>60,42</b>
Materialer	10,34
Konsumentvarer	19,71
Finans	30,38
Eiendom	-
<b>Sensitiv</b>	<b>31,91</b>
Kommunikasjon	-
Olje & Gass	6,84
Industri	15,84
Teknologi	9,22
<b>Defensiv</b>	<b>7,67</b>
Forbruksvarer	2,04
Helsevern	2,99
Forsyning	2,64

### Regionfordeling %

<b>Amerika</b>	<b>0,00</b>
USA	0,00
Canada	0,00
Latin-Amerika	0,00
<b>Europa</b>	<b>0,00</b>
Storbritannia	0,00
Eurosonen	0,00
Europa - eks. euro	0,00
Europa - Vekstmarkeder	0,00
Afrika	0,00
Midt-Østen	0,00
<b>Asia</b>	<b>100,00</b>
Japan	0,00
Australasia	0,00
Asia - Utviklede markeder	0,00
Asia - Vekstmarkeder	100,00

### Fondfakta

Forvalter	Amundi Luxembourg S.A.	Andelskl. kapital(m)	108,11 EUR	Minsteinnskudd	- NOK
Fondets startdato	10.11.2010	(16.07.2024)		Minste sparebeløp	- NOK
Navn på forvalter	Hicham Lahbabi	Domisil	Luxemburg	Kjøpsavgift	-
Forvaltet fondet siden	01.04.2018	Valuta	EUR	Salgsavgift	-
NAV/Kurs (16.07.2024)	EUR 281,61	UCITS	Ja	Forvaltningsavgift	1,70%
Forv.kap. (mill.) (31.05.2024)	756,29 USD	Inc eller Acc	Acc		
		ISIN	LU0552029232		