

Amundi Fds Eurlnd Eq Sm Cap A EUR C



Morningstar Kategori™

Eurozone Mid-Cap Equity

Morningstar sin referanseindeks

Morningstar Developed Markets Eurozone
Small-Mid Cap Target Market Exposure NR
EUR

Benyttet i hele rapporten

Fondets referanseindeks

MSCI EMU Small Cap NR EUR

Morningstar Rating™

★★

Investeringsprofil

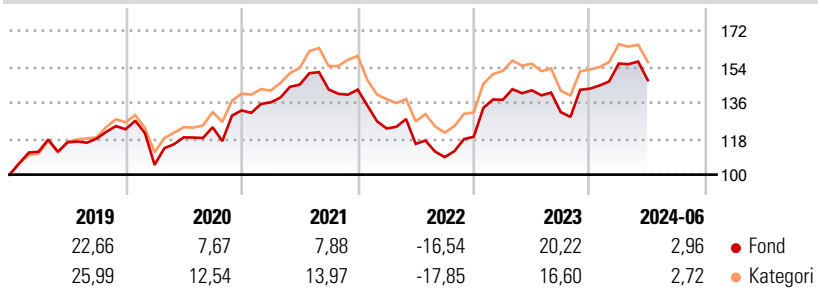
To achieve long-term capital growth. Investments The Sub-Fund is a financial product that promotes ESG characteristics pursuant to Article 8 of the Disclosure Regulation. The Sub-Fund invests mainly in small capitalisation equities in the Eurozone. Specifically, the Sub-Fund invests at least 75% of net assets in equities of companies that are headquartered and listed in the Eurozone, with a minimum of 51% of net assets in equities which have a market capitalisation below the maximum market capitalisation of the benchmark. Investments may be extended to other European Union member states, depending on the expectations regarding which countries may subsequently become part of the Eurozone. Whilst the investment manager aims to invest in ESG Rated securities not all investments of the Sub-Fund will have an ESG rating and in any event such investments will not be more than 10% of the SubFund.

Risikomål

3 år Alpha	-2,85	3 år Sharpe Ratio	-0,06
3 år Beta	1,06	3 år standardavvik	15,70
3 år R2	96,15	3 års risiko	Gj.sn
3 år Info Ratio	-0,86	5 års risiko	Ov.
3 år Tracking Error	3,55		
		10 års risiko	Gj.sn

Beregningen bruker Morningstar Developed Markets Eurozone Small-Mid Cap Target Market Exposure NR EUR (hvor indeks kreves)

Avkastning



Løpende avk. %

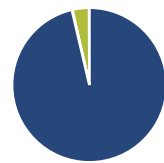
Løpende avk. %	Fond	Kategori
3 måneder	2,58	1,61
6 måneder	10,68	9,58
1 år	12,61	12,53
3 år ann.	1,95	3,11
5 år ann.	6,00	7,47
10 år ann.	8,39	8,78

Dato 17.07.2024

Kvartalsvis avkastning %

Kvartalsvis avkastning %	Q1	Q2	Q3	Q4
2024	8,79	-5,36	-	-
2023	15,54	3,46	-7,67	8,92
2022	-13,63	-6,23	-5,78	9,38
2021	3,06	6,50	-1,66	-0,06
2020	-14,50	13,11	4,27	6,78

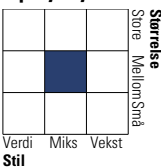
Portefølje 31.05.2024



Porteføljefordeling % Netto

Aksjer	96,49
Obligasjoner	0,09
Kontanter	3,50
Annet	-0,07

Equity Style Box™

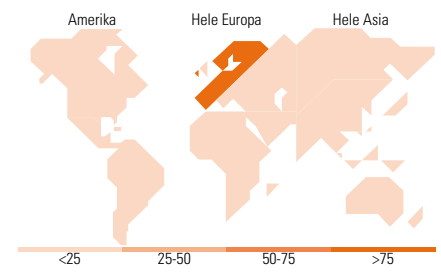


Markedsverdi %

Gigant	0,00
Store	0,00
Middels	80,95
Små	19,05
Mikro	0,00

Markedsverdi NOK

Gj.snitt markedsverdi 4 075,87 EUR



Største plasseringer

Beholdning	Sektor	%
SPIE SA		3,42
Elis SA		3,34
Arcadis NV		3,19
Aalberts NV		2,96
Gaztransport et technigaz SA		2,95
Verallia		2,78
Bankinter SA		2,49
Alten		2,42
Andritz AG		2,40
Huhtamäki Oyj		2,37
% av investeringer i fondets 10 største plasseringer		28,33
Totalt antall aksjer		56
Totalt antall renteinstrumenter		0

Sektorfordeling %

Sektor	Fond
Syklisk	48,80
Materialer	3,18
Konsumentvarer	18,70
Finans	17,30
Eiendom	9,63
Sensitiv	42,63
Kommunikasjon	2,19
Olje & Gass	3,06
Industri	25,08
Teknologi	12,30
Defensiv	8,57
Forbruksvarer	2,72
Helsevern	3,12
Forsyning	2,73

Regionfordeling %

Region	Fond
Amerika	0,00
USA	0,00
Canada	0,00
Latin-Amerika	0,00
Europa	100,00
Storbritannia	0,00
Eurosonen	100,00
Europa - eks. euro	0,00
Europa - Vekstmarkeder	0,00
Afrika	0,00
Midt-Østen	0,00
Asia	0,00
Japan	0,00
Australasia	0,00
Asia - Utviklede markeder	0,00
Asia - Vekstmarkeder	0,00

Fondfakta

Forvalter	Amundi Luxembourg S.A.	Andelskl. kapital(m)	64,57 EUR	Minsteinnskudd	- NOK
Fondets startdato	24.06.2011	(17.07.2024)		Minste sparebeløp	- NOK
Navn på forvalter	Emmanuel Robinet	Domisil	Luxemburg	Kjøpsavgift	-
Forvaltet fondet siden	01.01.2017	Valuta	EUR	Salgsavgift	-
NAV/Kurs (17.07.2024)	EUR 218,83	UCITS	Ja	Forvaltningsavgift	1,70%
Forv.kap. (mill.) (31.05.2024)	396,41 EUR	Inc eller Acc	Acc		
		ISIN	LU0568607203		