

# DWS Invest II ESG Eurp Top Div LC



## Morningstar Kategori™

Europa - Utbytte

## Morningstar sin referanseindeks

Morningstar Developed Europe Dividend

Yield >2.5% NR EUR

Benyttet i hele rapporten

## Fondets referanseindeks

Not Benchmarked

## Morningstar Rating™

★★★

### Investeringsprofil

The objective of the investment policy of the fund is to achieve an above average return. The sub-fund is actively managed and is not managed in reference to a benchmark. At least 70% of the sub-fund's assets are invested in equities, stock certificates, participation and dividend-right certificates, convertible bonds, American Depository Receipts (ADRs) and Global Depository Receipts (GDRs), listed on recognized exchanges and markets and issued by international financial institutions, and equity warrants of European issuers.

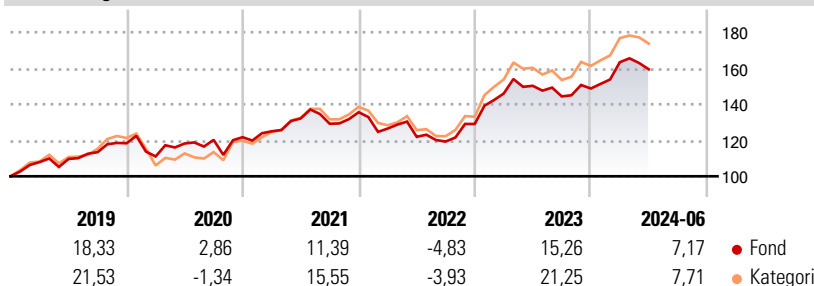
### Risikomål

3 år Alpha	-5,03	3 år Sharpe Ratio	0,38
3 år Beta	0,93	3 år standardavvik	11,29
3 år R2	89,03	3 år risiko	Gj.sn
3 år Info Ratio	-1,35	5 år risiko	Un.
3 år Tracking Error	4,31		

10 års risiko Lav

Beregningen bruker Morningstar Developed Europe Dividend Yield >2.5% NR EUR (hvor indeks kreves)

### Avkastning



### Løpende avk. %

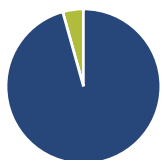
Løpende avk. %	Fond	Kategori
3 måneder	2,98	5,20
6 måneder	12,45	12,80
1 år	14,54	19,97
3 år ann.	6,75	11,01
5 år ann.	8,58	10,69
10 år ann.	7,48	8,70

Dato 17.07.2024

### Kvartalsvis avkastning %

Kvartalsvis avkastning %	Q1	Q2	Q3	Q4
2024	9,83	-2,42	-	-
2023	13,12	2,93	-3,93	3,04
2022	-6,70	-3,62	-2,14	8,15
2021	2,69	5,70	-2,24	4,97
2020	-6,19	6,48	1,70	1,24

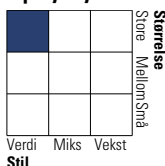
### Portefølje 31.05.2024



### Porteføljefordeling % Netto

Aksjer	95,67
Obligasjoner	0,00
Kontanter	4,33
Annet	0,00

### Equity Style Box™

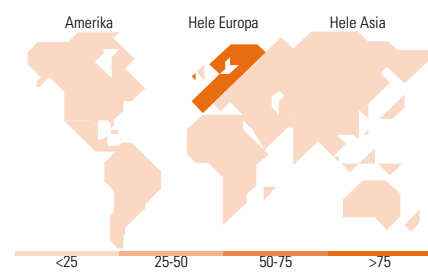


### Markedsverdi %

Markedsverdi %	Fond
Gigant	35,01
Store	44,66
Middels	18,23
Små	2,09
Mikro	0,00

### Markedsverdi NOK

Markedsverdi NOK	Fond
Gj.snitt markedsverdi EUR	39 132,8 5



### Største plasseringer

Beholdning	Sektor	%
AXA SA		4,09
Allianz SE		3,90
Talanx AG		3,27
SCOR SE Act. Prov. Regpt.		3,19
Rio Tinto PLC Registered...		2,67
Novartis AG Registered Shares		2,59
Nestle SA		2,59
Roche Holding AG		2,52
Deutsche Telekom AG		2,52
Lvmh Moet Hennessy Louis...		2,46
% av investeringer i fondets 10 største plasseringer		29,80
Totalt antall aksjer		51
Totalt antall renteinstrumenter		0

### Sektorfordeling %

Sektorfordeling %	Fond
<b>Syklisk</b>	<b>44,82</b>
Materialer	10,65
Konsumentvarer	8,26
Finans	24,69
Eiendom	1,22
<b>Sensitiv</b>	<b>16,58</b>
Kommunikasjon	5,05
Olje & Gass	3,92
Industri	7,61
Teknologi	-
<b>Defensiv</b>	<b>38,60</b>
Forbruksvarer	17,62
Helsevern	11,28
Forsyning	9,70

### Regionfordeling %

Regionfordeling %	Fond
<b>Amerika</b>	<b>0,00</b>
USA	0,00
Canada	0,00
Latin-Amerika	0,00
<b>Europa</b>	<b>100,00</b>
Storbritannia	12,98
Eurosonen	61,62
Europa - eks. euro	25,40
Europa - Vekstmarkeder	0,00
Afrika	0,00
Midt-Østen	0,00
<b>Asia</b>	<b>0,00</b>
Japan	0,00
Australasia	0,00
Asia - Utviklede markeder	0,00
Asia - Vekstmarkeder	0,00

### Fondfakta

Forvalter	DWS Investment S.A.	Andelskl. kapital(m)	43,48 EUR	Minsteinnskudd	- NOK
Fondets startdato	02.07.2012	(17.07.2024)		Minste sparebeløp	- NOK
Navn på forvalter	Marc Althaus	Domisil	Luxemburg	Kjøpsavgift	-
Forvaltet fondet siden	01.10.2016	Valuta	EUR	Salgsavgift	-
NAV/Kurs (17.07.2024)	EUR 205,67	UCITS	Ja	Forvaltningsavgift	1,50%
Forv.kap. (mill.) (31.05.2024)	381,04 EUR	Inc eller Acc	Acc		
		ISIN	LU0781237614		