

# BGF Asian Growth Leaders A2 USD



## Morningstar Kategori™

Asia eks Japan

## Morningstar sin referanseindeks

Morningstar Asia ex-Japan Target Market

Exposure NR USD

Benyttet i hele rapporten

## Fondets referanseindeks

MSCI AC Asia Ex Japan NR USD

## Morningstar Rating™

★★★

### Investeringsprofil

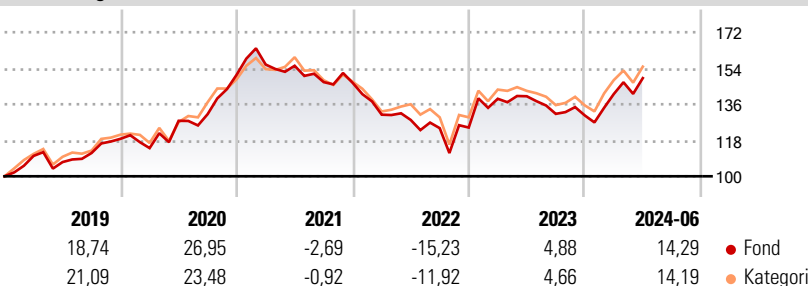
Fondet tar sikte på å maksimere avkastningen på din investering gjennom en kombinasjon av kapitalvekst og inntekter på fondets kapital. Fondet investerer minst 70% av sin total kapital i aksjepapirer (f.eks. aksjer) i selskaper som er hjemmehørende i, eller som har det meste av sin virksomhet i, Asia utenom Japan. Mange av disse landene er utviklingsland. Fondet kan investere opptil 30 % av sin samlede kapital i Folkerepublikken Kina (PRC) via Stock Connect (et program med mål om gjensidig aksjemarkedstilgang mellom PRC og Hong Kong) og den renminbi-pålydende investeringskvoten som utstedes til renminbi-kvalifiserte utenlandske institusjonelle investorer (RQFII-kvoten).

### Risikomål

3 år Alpha	-3,68	3 år Sharpe Ratio	-0,18
3 år Beta	0,99	3 år standardavvik	15,61
3 år R2	95,27	3 års risiko	Un.
3 år Info Ratio	-0,84		Gj.sn
3 år Tracking Error	4,06	5 års risiko	Gj.sn
		10 års risiko	Gj.sn

Beregningen bruker Morningstar Asia ex-Japan Target Market Exposure NR USD (hvor indeks kreves)

### Avkastning



### Løpende avk. %

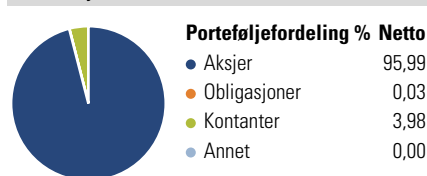
Løpende avk. %	Fond	Kategori
3 måneder	8,10	8,29
6 måneder	20,42	21,58
1 år	11,42	15,55
3 år ann.	-0,99	-0,33
5 år ann.	7,17	8,17
10 år ann.	9,87	9,89

Dato 17.07.2024

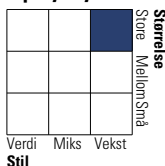
### Kvartalsvis avkastning %

Kvartalsvis avkastning %	Q1	Q2	Q3	Q4
2024	8,19	5,64	-	-
2023	11,56	0,92	-6,30	-0,58
2022	-10,84	-2,01	-3,20	0,24
2021	3,38	-0,40	-5,26	-0,25
2020	-3,93	11,95	2,61	15,03

### Portefølje 30.06.2024



### Equity Style Box™

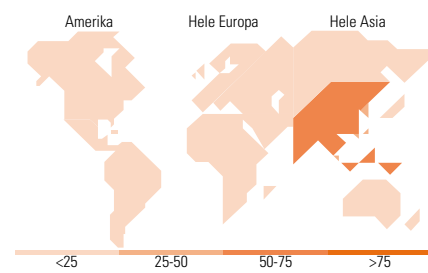


### Markedsverdi %

Markedsverdi %	Fond
Gigant	58,96
Store	31,85
Middels	9,19
Små	0,00
Mikro	0,00

### Markedsverdi NOK

Markedsverdi NOK	Fond
Gj.snitt markedsverdi USD	43 962,1
	3



### Største plasseringer

Beholdning	Sektor	%
Taiwan Semiconductor...	9,83	
Tencent Holdings Ltd	7,39	
PT Bank Central Asia Tbk	3,91	
AIA Group Ltd	2,76	
SK Hynix Inc	2,63	
Shenzhou International Group...	2,43	
MediaTek Inc	2,39	
Axis Bank Ltd	2,37	
Delta Electronics Inc	2,32	
NetEase Inc Ordinary Shares	2,30	
% av investeringer i fondets 10 største plasseringer	38,33	
Totalt antall aksjer	49	
Totalt antall renteinstrumenter	0	

### Sektorfordeling %

Sektorfordeling %	Fond
<b>Syklisk</b>	<b>37,46</b>
Materialer	5,06
Konsumentvarer	16,75
Finans	15,64
Eiendom	-
<b>Sensitiv</b>	<b>48,76</b>
Kommunikasjon	10,09
Olje & Gass	1,38
Industri	4,19
Teknologi	33,10
<b>Defensiv</b>	<b>13,78</b>
Forbruksvarer	3,54
Helsevern	7,23
Forsyning	3,01

### Regionfordeling %

Regionfordeling %	Fond
<b>Amerika</b>	<b>1,48</b>
USA	1,48
Canada	0,00
Latin-Amerika	0,00
<b>Europa</b>	<b>0,00</b>
Storbritannia	0,00
Eurosonen	0,00
Europa - eks. euro	0,00
Europa - Vekstmarkeder	0,00
Afrika	0,00
Midt-Østen	0,00
<b>Asia</b>	<b>98,52</b>
Japan	0,00
Australasia	0,00
Asia - Utviklede markeder	44,77
Asia - Vekstmarkeder	53,75

### Fondfakta

Forvalter	BlackRock (Luxembourg) SA	Andelskl. kapital(m)	148,37 USD	Minsteinnskudd	- NOK
Fondets startdato	31.10.2012	(17.07.2024)		Minste sparebeløp	- NOK
Navn på forvalter	-	Domisil	Luxemburg	Kjøpsavgift	-
Forvaltet fondet siden	01.04.2020	Valuta	USD	Salgsavgift	-
NAV/Kurs (17.07.2024)	USD 20,57	UCITS	Ja	Forvaltningsavgift	1,50%
Forv.kap. (mill.) (30.06.2024)	503,60 USD	Inc eller Acc	Acc		
		ISIN	LU0821914370		