

# BNP Paribas Sst Asia ExJpn Eq C C



## Morningstar Kategori™

Asia eks Japan

## Morningstar sin referanseindeks

Morningstar Asia ex-Japan Target Market

Exposure NR USD

Benyttet i hele rapporten

## Fondets referanseindeks

MSCI AC Asia Ex Japan NR EUR

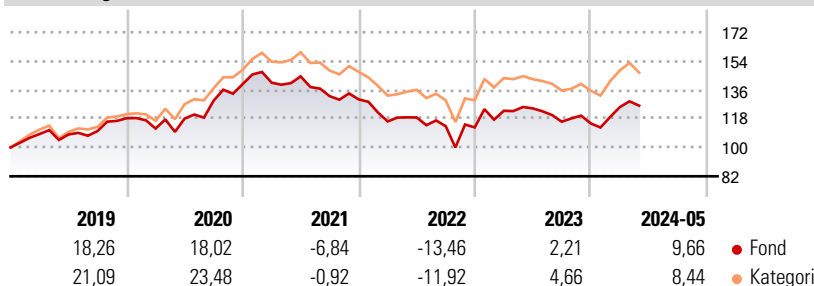
## Morningstar Rating™

★★

### Investeringsprofil

Increase the value of its assets over the medium term by investing primarily in Asian (excluding Japan) equities issued by socially responsible companies.

### Avkastning



### Risikomål

3 år Alpha	-4,72	3 år Sharpe Ratio	-0,29
3 år Beta	1,02	3 år standardavvik	16,26
3 år R2	96,45	3 års risiko	Gj.sn
3 år Info Ratio	-1,28	5 års risiko	Un.
3 år Tracking Error	3,60		
		10 års risiko	Un.
			gj.sn

Beregningen bruker Morningstar Asia ex-Japan Target Market Exposure NR USD (hvor indeks kreves)

### Løpende avk. %

Løpende avk. %	Fond	Kategori
3 måneder	7,12	4,87
6 måneder	18,68	15,44
1 år	6,37	8,49
3 år ann.	-2,43	-0,68
5 år ann.	4,27	7,83
10 år ann.	8,50	10,04

Dato 27.06.2024

### Kvartalsvis avkastning %

Kvartalsvis avkastning %	Q1	Q2	Q3	Q4
2024	8,84	-	-	-
2023	9,24	1,21	-6,68	-0,93
2022	-10,57	2,11	-4,59	-0,68
2021	0,63	2,82	-8,55	-1,55
2020	-5,43	5,58	9,47	7,98

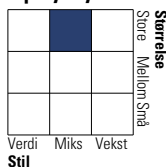
### Portefølje 31.05.2024



### Porteføljefordeling % Netto

Aksjer	92,10
Obligasjoner	0,00
Kontanter	7,90
Annet	0,00

### Equity Style Box™

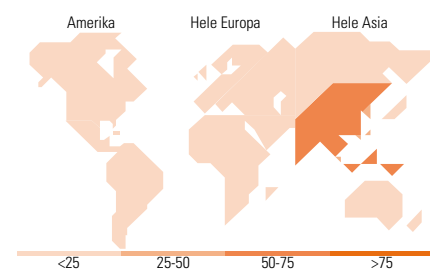


### Markedsverdi %

Markedsverdi %	Fond
Gigant	80,58
Store	15,42
Middels	4,00
Små	0,00
Mikro	0,00

### Markedsverdi NOK

Markedsverdi NOK	Fond
Gj.snitt markedsverdi USD	74 919,7
	4



### Største plasseringer

Beholdning	Sektor	%
Taiwan Semiconductor...		9,49
Samsung Electronics Co Ltd		6,95
Tencent Holdings Ltd		6,33
HDFC Bank Ltd		3,52
PDD Holdings Inc ADR		3,52
DBS Group Holdings Ltd		3,35
AIA Group Ltd		3,32
Reliance Industries Ltd		3,14
Bharti Airtel Ltd		3,09
SK Hynix Inc		3,07
% av investeringer i fondets 10 største plasseringer		45,78
Totalt antall aksjer		40
Totalt antall renteinstrumenter		0

### Sektorfordeling %

Sektorfordeling %	Fond
<b>Syklisk</b>	<b>33,57</b>
Materialer	1,11
Konsumentvarer	16,16
Finans	14,92
Eiendom	1,38
<b>Sensitiv</b>	<b>60,92</b>
Kommunikasjon	15,12
Olje & Gass	3,41
Industri	9,72
Teknologi	32,66
<b>Defensiv</b>	<b>5,51</b>
Forbruksvarer	4,33
Helsevern	1,19
Forsyning	-

### Regionfordeling %

Regionfordeling %	Fond
<b>Amerika</b>	<b>0,00</b>
USA	0,00
Canada	0,00
Latin-Amerika	0,00
<b>Europa</b>	<b>1,11</b>
Storbritannia	1,11
Eurosonen	0,00
Europa - eks. euro	0,00
Europa - Vekstmarkeder	0,00
Afrika	0,00
Midt-Østen	0,00
<b>Asia</b>	<b>98,90</b>
Japan	0,00
Australasia	0,00
Asia - Utviklede markeder	43,75
Asia - Vekstmarkeder	55,14

### Fondfakta

Forvalter	BNP Paribas Asset Management Luxembourg	Andelskl. kapital(m)	24,64 USD	Minsteinnskudd	- NOK
Fondets startdato	17.05.2013	Domisil	Luxemburg	Minste sparebeløp	- NOK
Navn på forvalter	Zhikai Chen	Valuta	USD	Kjøpsavgift	-
Forvaltet fondet siden	06.10.2020	UCITS	Ja	Salgsavgift	-
NAV/Kurs (27.06.2024)	USD 150,00	Inc eller Acc	Acc	Forvaltningsavgift	1,50%
Forv.kap. (mill.) (31.05.2024)	250,49 USD	ISIN	LU0823397103		