

BNP Paribas Euro Equity C C



Morningstar Kategori™

Euroland, Store selskaper

Morningstar sin referanseindeks

Morningstar Developed Markets Eurozone

Target Market Exposure NR EUR

Benyttet i hele rapporten

Fondets referanseindeks

MSCI EMU NR EUR

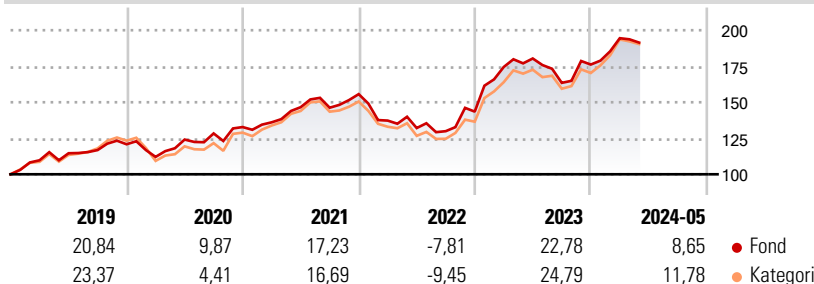
Morningstar Rating™

★★★

Investeringsprofil

Increase the value of its assets over the medium term by investing primarily in Eurozone equities.

Avkastning



Risikomål

3 år Alpha	-1,61	3 år Sharpe Ratio	0,55
3 år Beta	1,00	3 år standardavvik	14,87
3 år R2	95,59	3 års risiko	Gj.sn
3 år Info Ratio	-0,53	5 års risiko	Un.
3 år Tracking Error	3,34		
		10 års risiko	Un.
			gj.sn

Beregningen bruker Morningstar Developed Markets Eurozone Target Market Exposure NR EUR (thvor indeks kreves)

Løpende avk. %

Løpende avk. %	Fond	Kategori
3 måneder	-2,75	-3,75
6 måneder	7,00	8,84
1 år	5,45	8,31
3 år ann.	8,51	8,00
5 år ann.	10,65	10,15
10 år ann.	8,73	8,89

Dato 27.06.2024

Kvartalsvis avkastning %

	Q1	Q2	Q3	Q4
2024	10,37	-	-	-
2023	21,61	3,37	-9,37	7,77
2022	-11,81	-3,76	-1,64	10,44
2021	2,50	7,70	-0,25	6,46
2020	-7,27	10,76	3,41	3,44

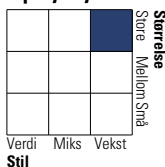
Portefølje 31.05.2024



Porteføljefordeling % Netto

Aksjer	99,73
Obligasjoner	0,00
Kontanter	0,27
Annet	0,00

Equity Style Box™

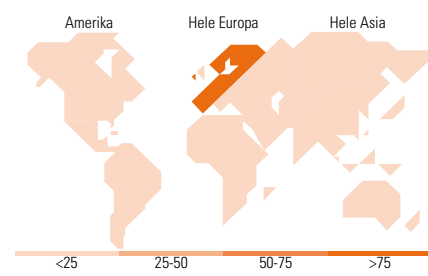


Markedsverdi %

Markedsverdi %	Fond
Gigant	59,61
Store	33,33
Middels	7,06
Små	0,00
Mikro	0,00

Markedsverdi NOK

Markedsverdi NOK	Fond
Gj.snitt markedsverdi EUR	81 515,2 7



Største plasseringer

Beholdning	Sektor	%
ASML Holding NV	9,24	
Schneider Electric SE	6,33	
Siemens AG	6,20	
Lvmh Moet Hennessy Louis...	5,88	
TotalEnergies SE	5,14	
L'Oreal SA	4,10	
Intesa Sanpaolo	4,08	
Deutsche Telekom AG	3,79	
Banco Santander SA	3,59	
Essilorluxottica	3,55	
% av investeringer i fondets 10 største plasseringer		51,89
Totalt antall aksjer		33
Totalt antall renteinstrumenter		0

Sektorfordeling %

Sektorfordeling %	Fond
Syklisk	37,99
Materialer	7,33
Konsumentvarer	10,41
Finans	20,24
Eiendom	-
Sensitiv	43,29
Kommunikasjon	9,11
Olje & Gass	6,86
Industri	12,56
Teknologi	14,76
Defensiv	18,72
Forbruksvarer	11,67
Helsevern	7,05
Forsyning	-

Regionfordeling %

Regionfordeling %	Fond
Amerika	2,35
USA	2,35
Canada	0,00
Latin-Amerika	0,00
Europa	97,65
Storbritannia	0,00
Eurosonen	92,61
Europa - eks. euro	5,04
Europa - Vekstmarkeder	0,00
Afrika	0,00
Midt-Østen	0,00
Asia	0,00
Japan	0,00
Australasia	0,00
Asia - Utviklede markeder	0,00
Asia - Vekstmarkeder	0,00

Fondfakta

Forvalter	BNP Paribas Asset Management Luxembourg	Andelskl. kapital(m)	710,52 EUR	Minsteinnskudd	- NOK
Fondets startdato	24.05.2013	(27.06.2024)		Minste sparebeløp	- NOK
Navn på forvalter	Valerie Charriere-Pousse	Domisil	Luxemburg	Kjøpsavgift	-
Forvaltet fondet siden	24.05.2013	Valuta	EUR	Salgsavgift	-
NAV/Kurs (27.06.2024)	EUR 738,14	UCITS	Ja	Forvaltningsavgift	1,50%
Forv.kap. (mill.) (31.05.2024)	1 281,06 EUR	Inc eller Acc	Acc		
		ISIN	LU0823401574		

© 2024 Morningstar. Alle rettigheter reservert. Informasjonen, data, analyser og meninger ("informasjon") som vises her 1) er Morningstar sin eiendom 2) kan ikke bli kopiert eller videre distribuert 3) inneholder ikke et konkret investeringsråd 4) er kun ment som informasjon 5) og kan ikke i noen juridisk forstand garanteres å være komplett, korrekt eller oppdatert og 6) og er basert på fondsdato publisert på ulike datoer. Informasjonen er levert på din risiko. Morningstar er ikke ansvarlig for noen avgjørelse om å handle, tap eller andre skader som kommer basert på denne informasjonen handler som er basert på denne informasjonen. Kontroller all informasjon før den blir brukt og ikke gjøre noen konkrete investeringsbeslutninger før du har snakket med en profesjonell finansiell rådgiver. Historisk avkastning er ingen garanti for fremtidig avkastning. Verdien og avkastningen av investeringen kan gå opp og ned.

