

BNP Paribas Europe Growth C C



Morningstar Kategori™

Europa, Store selskaper, Vekst

Morningstar sin referanseindeks

Morningstar Developed Markets Europe Growth Target Market Exposure NR EUR
Benyttet i hele rapporten

Fondets referanseindeks

MSCI Europe NR EUR

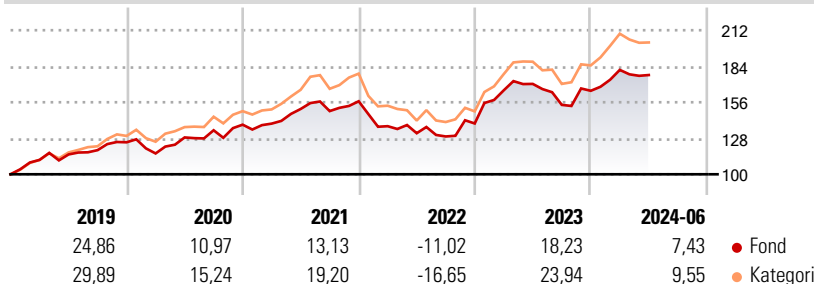
Morningstar Rating™

★★

Investeringsprofil

Increase the value of its assets over the medium term by investing primarily in European equities.

Avkastning



Risikomål

3 år Alpha	-4,00	3 år Sharpe Ratio	0,26
3 år Beta	0,97	3 år standardavvik	14,44
3 år R2	91,55	3 år risiko	Un.
3 år Info Ratio	-0,92		Gj.sn
3 år Tracking Error	4,69	5 års risiko	Gj.sn
		10 års risiko	Gj.sn

Beregningen bruker Morningstar Developed Markets Europe Growth Target Market Exposure NR EUR (Hvor indeks kreves)

Løpende avk. %

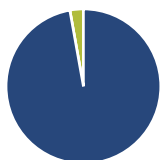
Løpende avk. %	Fond	Kategori
3 måneder	2,18	2,72
6 måneder	12,22	14,83
1 år	9,50	16,60
3 år ann.	5,09	6,15
5 år ann.	9,05	12,87
10 år ann.	8,00	11,45

Dato 17.07.2024

Kvartalsvis avkastning %

	Q1	Q2	Q3	Q4
2024	9,84	-2,19	-	-
2023	18,49	3,01	-9,57	7,11
2022	-12,36	-3,98	-1,90	7,78
2021	0,59	8,18	-1,09	5,11
2020	-6,95	10,72	4,34	3,23

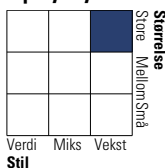
Portefølje 31.05.2024



Porteføljefordeling % Netto

Aksjer	97,19
Obligasjoner	0,02
Kontanter	2,80
Annet	0,00

Equity Style Box™

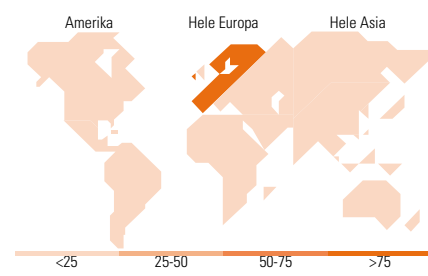


Markedsverdi %

Markedsverdi %	Fond
Gigant	52,03
Store	33,95
Middels	14,02
Små	0,00
Mikro	0,00

Markedsverdi NOK

Markedsverdi NOK	Fond
Gj.snitt markedsverdi EUR	74 519,0
	7



Største plasseringer

Beholdning	Sektor	%
Novo Nordisk A/S Class B	+	7,48
ASML Holding NV	+	7,35
Siemens AG	+	4,40
L'Oreal SA	+	4,06
Lvmh Moet Hennessy Louis...	+	3,97
Linde PLC	+	3,94
Essilorluxottica	+	3,68
SAP SE	+	3,65
Atlas Copco AB Class A	+	3,42
Prosus NV Ordinary Shares - ...	+	3,37
% av investeringer i fondets 10 største plasseringer		45,32
Totalt antall aksjer		35
Totalt antall renteinstrumenter		0

Sektorfordeling %

Sektorfordeling %	Fond
Syklisk	20,10
Materialer	8,12
Konsumentvarer	7,88
Finans	2,13
Eiendom	1,96
Sensitiv	46,17
Kommunikasjon	10,77
Olje & Gass	1,67
Industri	15,91
Teknologi	17,82
Defensiv	33,73
Forbruksvarer	11,72
Helsevern	22,00
Forsyning	-

Regionfordeling %

Regionfordeling %	Fond
Amerika	4,06
USA	4,06
Canada	0,00
Latin-Amerika	0,00
Europa	95,94
Storbritannia	5,18
Eurosonen	60,09
Europa - eks. euro	28,33
Europa - Vekstmarkeder	2,35
Afrika	0,00
Midt-Østen	0,00
Asia	0,00
Japan	0,00
Australasia	0,00
Asia - Utviklede markeder	0,00
Asia - Vekstmarkeder	0,00

Fondfakta

Forvalter	BNP Paribas Asset Management Luxembourg	Andelskl. kapital(m)	19,55 EUR	Minsteinnskudd	- NOK
Fondets startdato	24.05.2013	(17.07.2024)		Minste sparebeløp	- NOK
Navn på forvalter	-	Domisil	Luxemburg	Kjøpsavgift	-
Forvaltet fondet siden	27.10.2022	Valuta	EUR	Salgsavgift	-
NAV/Kurs (17.07.2024)	EUR 63,46	UCITS	Ja	Forvaltningsavgift	1,50%
Forv.kap. (mill.) (31.05.2024)	121,40 EUR	Inc eller Acc	Acc		
		ISIN	LU0823404248		