

AB Global Core Eq A USD



Morningstar Kategori™

Globale, Store selskaper, Blanding

Morningstar sin referanseindeks

Morningstar Global Target Market

Exposure NR USD

Benyttet i hele rapporten

Fondets referanseindeks

MSCI ACWI NR USD

Morningstar Rating™

★★

Investeringsprofil

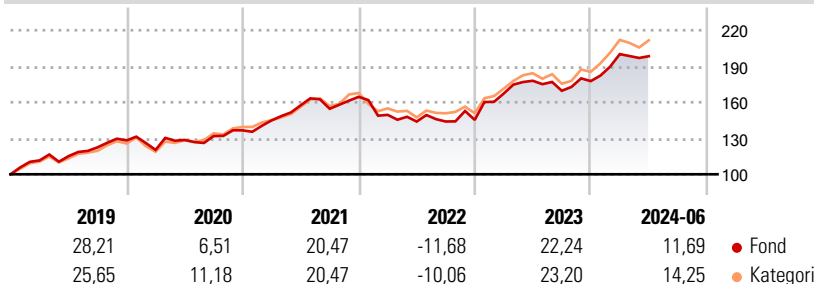
The Portfolio seeks to increase the value of investment over time through capital growth. Under normal market conditions, the Portfolio typically invests at least 80% of its assets in equity securities of companies anywhere in the world, including Emerging Markets. These companies may be of any market capitalisation and industry. The Portfolio's investments may include convertible securities, depositary receipts, REITs and ETFs. The Portfolio may be exposed to any currency.

Risikomål

3 år Alpha	-4,72	3 år Sharpe Ratio	0,48
3 år Beta	1,03	3 år standardavvik	12,31
3 år R2	92,60	3 års risiko	Ov.
3 år Info Ratio	-1,02		gj.sn
3 år Tracking Error	4,85	5 års risiko	Gj.sn
		10 års risiko	-

Beregningen bruker Morningstar Global Target Market Exposure NR USD (hvor indeks kreves)

Avkastning



Løpende avk. %

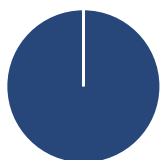
Løpende avk. %	Fond	Kategori
3 måneder	5,18	6,53
6 måneder	14,41	16,92
1 år	20,79	25,83
3 år ann.	8,37	11,39
5 år ann.	12,08	14,26
10 år ann.	12,84	12,88

Dato 17.07.2024

Kvartalsvis avkastning %

	Q1	Q2	Q3	Q4
2024	12,67	-0,87	-	-
2023	15,12	6,35	-4,67	4,73
2022	-9,12	-3,76	0,05	0,92
2021	6,09	8,68	-1,85	6,44
2020	-6,17	6,90	2,51	3,59

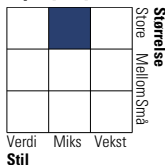
Portefølje 30.06.2024



Porteføljefordeling % Netto

Aksjer	100,00
Obligasjoner	0,00
Kontanter	0,00
Annet	0,00

Equity Style Box™

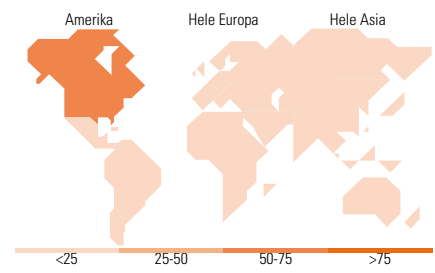


Markedsverdi %

Markedsverdi %	Fond
Gigant	33,52
Store	49,94
Middels	16,53
Små	0,00
Mikro	0,00

Markedsverdi NOK

Markedsverdi NOK	Fond
Gj.snitt markedsverdi USD	134 188,08



Største plasseringer

Beholdning	Sektor	%
Microsoft Corp	IT	7,68
Elevance Health Inc	Helsetjenester	4,59
NVIDIA Corp	IT	4,21
Otis Worldwide Corp Ordinary...	Industri	4,05
The Goldman Sachs Group Inc	Finans	3,92
Coca-Cola Co	Forbruksvarer	3,68
Alphabet Inc Class C	IT	3,29
Nike Inc Class B	Forbruksvarer	2,83
Samsung Electronics Co Ltd	IT	2,63
Asahi Group Holdings Ltd	Industri	2,42
% av investeringer i fondets 10 største plasseringer		39,30
Totalt antall aksjer		60
Totalt antall renteinstrumenter		0

Sektorfordeling %

Sektorfordeling %	Fond
Syklisk	34,05
Materialer	3,61
Konsumentvarer	11,14
Finans	16,34
Eiendom	2,96
Sensitiv	43,37
Kommunikasjon	6,77
Olje & Gass	4,83
Industri	9,25
Teknologi	22,51
Defensiv	22,59
Forbruksvarer	8,12
Helsetjenester	14,47
Forsyning	-

Regionfordeling %

Regionfordeling %	Fond
Amerika	66,60
USA	64,12
Canada	1,28
Latin-Amerika	1,20
Europa	23,21
Storbritannia	7,56
Eurosonen	7,48
Europa - eks. euro	8,16
Europa - Vekstmarkeder	0,00
Afrika	0,00
Midt-Østen	0,00
Asia	10,19
Japan	3,12
Australasia	0,00
Asia - Utviklede markeder	4,21
Asia - Vekstmarkeder	2,86

Fondfakta

Forvalter	AllianceBernstein (Luxembourg) S.à r.l.	Andelskl. kapital(m)	10,93 USD	Minsteinnskudd	- NOK
Fondets startdato	17.07.2014	(17.07.2024)		Minste sparebeløp	- NOK
Navn på forvalter	David Dalgas	Domisil	Luxemburg	Kjøpsavgift	-
	Klaus Ingemann	Valuta	USD	Salgsavgift	-
	Rasmus Hansen	UCITS	Ja	Forvaltningsavgift	1,50%
Forvaltet fondet siden	01.07.2016	Inc eller Acc	Acc		
NAV/Kurs (17.07.2024)	USD 28,96	ISIN	LU1061039258		
Forv.kap. (mill.) (30.06.2024)	1 240,74 USD				