

# SEB Global Focus C NOK



## Morningstar Kategori™

Globale, Store selskaper, Blanding

## Morningstar sin referanseindeks

Morningstar Global Target Market

Exposure NR USD

Benyttet i hele rapporten

## Fondets referanseindeks

MSCI ACWI NR USD

## Morningstar Rating™

★★★★

### Investeringsprofil

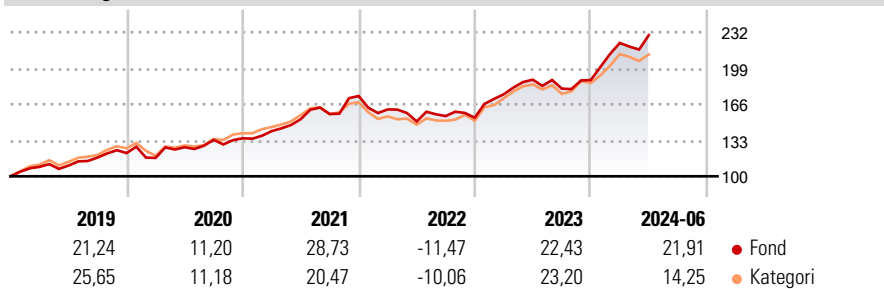
Fondet har som mål å øke verdien av investeringen din over tid og å gi meravkastning i forhold til referanseindeksen. Fondet forvaltes aktivt og investerer primært i aksjer fra hele verden, inklusive fremvoksende markeder. Fondet kan investere inntil 5% av dets kapital i det innenlandske markedet i Kina. Investeringsbeslutninger er basert på (fundamental) dybdeanalyse med sikte på å identifisere rimelig verdifulle selskaper med kvalitetsaspekter som sterke markedsposisjoner, solide finanser, klart bærekraftsarbeid og en dokumentert evne til lønnsom vekst. Avkastningen bestemmes av hvor mye fondets beholdninger øker eller faller i verdi i løpet av eieperioden.

### Risikomål

3 år Alpha	1,36	3 år Sharpe Ratio	0,91
3 år Beta	0,95	3 år standardavvik	13,21
3 år R2	88,12	3 års risiko	Gj.sn
3 år Info Ratio	0,21	5 års risiko	Gj.sn
3 år Tracking Error	5,82	10 års risiko	-

Beregningen bruker Morningstar Global Target Market Exposure NR USD (hvor indeks kreves)

### Avkastning



### Løpende avk. %

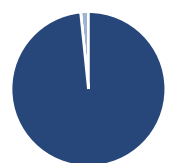
Løpende avk. %	Fond	Kategori
3 måneder	10,18	6,53
6 måneder	24,00	16,92
1 år	34,06	25,83
3 år ann.	14,70	11,39
5 år ann.	16,49	14,26
10 år ann.	-	-

Dato 16.07.2024

### Kvartalsvis avkastning %

Kvartalsvis avkastning %	Q1	Q2	Q3	Q4
2024	18,11	3,22	-	-
2023	13,98	7,65	-4,35	4,32
2022	-7,07	-6,85	3,30	-0,99
2021	4,88	7,70	3,15	10,48
2020	-3,65	8,40	5,33	1,08

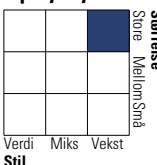
### Portefølje 30.06.2024



### Porteføljefordeling % Netto

Aksjer	98,39
Obligasjoner	0,00
Kontanter	0,01
Annet	1,61

### Equity Style Box™

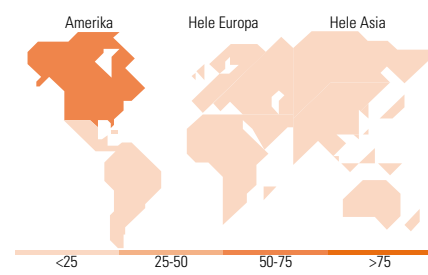


### Markedsverdi %

Markedsverdi %	Fond
Gigant	51,77
Store	33,00
Middels	12,26
Små	2,96
Mikro	0,00

### Markedsverdi NOK

Markedsverdi NOK	Fond
Gj.snitt markedsverdi USD	211 405,78



### Sektorfordeling %

Sektorfordeling %	Fond
<b>Syklisk</b>	<b>17,79</b>
Materialer	-
Konsumentvarer	6,86
Finans	9,92
Eiendom	1,01
<b>Sensitiv</b>	<b>62,38</b>
Kommunikasjon	9,06
Olje & Gass	-
Industri	18,78
Teknologi	34,54
<b>Defensiv</b>	<b>19,83</b>
Forbruksvarer	1,11
Helsevern	18,72
Forsyning	-

### Regionfordeling %

Regionfordeling %	Fond
<b>Amerika</b>	<b>65,71</b>
USA	63,74
Canada	1,11
Latin-Amerika	0,86
<b>Europa</b>	<b>29,43</b>
Storbritannia	13,55
Eurosonen	9,96
Europa - eks. euro	5,92
Europa - Vekstmarkeder	0,00
Afrika	0,00
Midt-Østen	0,00
<b>Asia</b>	<b>4,86</b>
Japan	0,00
Australasia	0,00
Asia - Utviklede markeder	4,86
Asia - Vekstmarkeder	0,00

### Største plasseringer

Beholdning	Sektor	%
Microsoft Corp	IT	5,87
Taiwan Semiconductor...	IT	4,67
Alphabet Inc Class A	IT	4,45
RELX PLC	Finans	3,96
Amazon.com Inc	IT	3,91
NVIDIA Corp	IT	3,46
SAP SE	IT	3,09
Danaher Corp	Industri	2,80
Thermo Fisher Scientific Inc	Industri	2,69
Broadcom Inc	IT	2,68
% av investeringer i fondets 10 største plasseringer		37,58
Totalt antall aksjer		48
Totalt antall renteinstrumenter		0

### Fondfakta

Forvalter	SEB Investment Management AB	Andelskl. kapital(m)	3,56 NOK	Minsteinnskudd	- NOK
Fondets startdato	30.01.2015	(16.07.2024)		Minste sparebeløp	- NOK
Navn på forvalter	-	Domisil	Luxemburg	Kjøpsavgift	-
Forvaltet fondet siden	02.01.2024	Valuta	NOK	Salgsavgift	-
NAV/Kurs (16.07.2024)	NOK 273,49	UCITS	Ja	Forvaltningsavgift	1,75%
Forv.kap. (mill.) (30.06.2024)	911,60 USD	Inc eller Acc	Acc		
		ISIN	LU1132328979		