

# BGF FinTech A2



## Morningstar Kategori™

Bransefond, Teknologi

## Morningstar sin referanseindeks

Morningstar Global Technology Target  
Market Exposure NR USD  
Benyttet i hele rapporten

## Fondets referanseindeks

MSCI ACWI NR USD

## Morningstar Rating™

★

### Investeringsprofil

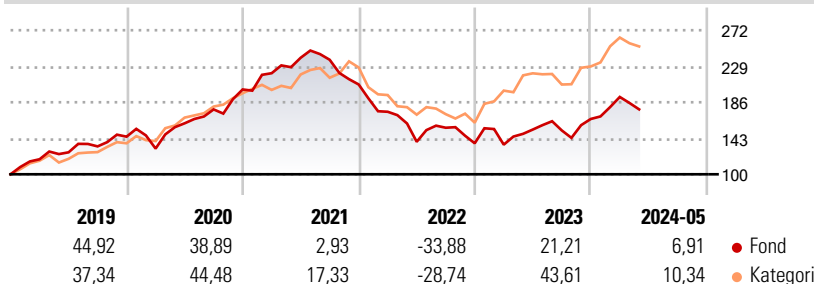
The Fund seeks to maximise total return and invest in a manner consistent with the principles of environmental, social and governance ("ESG") investing. The Fund invests at least 70% of its total assets in the equity securities of companies globally whose predominant economic activity comprises the research, development, production and/or distribution of technologies used and applied in financial services.

### Risikomål

3 år Alpha	-24,04	3 år Sharpe Ratio	-0,39
3 år Beta	0,68	3 år standardavvik	21,88
3 år R2	38,84	3 år risiko	Gj.sn
3 år Info Ratio	-1,28	5 års risiko	Ov.
3 år Tracking Error	21,99	gj.sn	
		10 års risiko	-

Beregningen bruker Morningstar Global Technology Target Market Exposure NR USD (Hvor indeks kreves)

### Avkastning



### Løpende avk. %

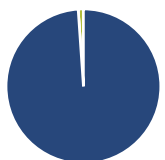
Løpende avk. %	Fond	Kategori
3 måneder	-8,30	2,39
6 måneder	6,36	16,96
1 år	16,66	24,62
3 år ann.	-9,63	8,43
5 år ann.	6,92	21,73
10 år ann.	-	-

Dato 28.06.2024

### Kvartalsvis avkastning %

Kvartalsvis avkastning %	Q1	Q2	Q3	Q4
2024	15,83	-	-	-
2023	-1,18	13,31	-0,68	8,98
2022	-15,71	-20,52	12,08	-11,94
2021	9,64	8,34	-1,00	-12,47
2020	-9,83	23,12	10,29	13,44

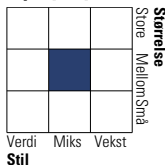
### Portefølje 31.05.2024



### Porteføljefordeling % Netto

Aksjer	98,90
Obligasjoner	0,01
Kontanter	1,08
Annet	0,00

### Equity Style Box™

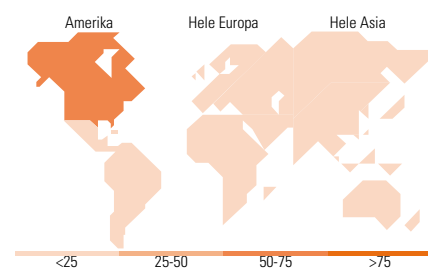


### Markedsverdi %

Markedsverdi %	Fond
Gigant	10,45
Store	22,85
Middels	45,83
Små	10,15
Mikro	10,72

### Markedsverdi NOK

Markedsverdi NOK	Fond
Gj.snitt markedsverdi USD	13 710,8
	7



### Største plasseringer

Beholdning	Sektor	%
Global Payments Inc		5,02
Kaspi.kz JSC ADS		4,81
Discover Financial Services		4,40
American Express Co		4,34
Worldline SA		4,34
Fidelity National...		4,06
Charles Schwab Corp		3,95
Rakuten Bank Ltd		3,89
WEX Inc		3,82
PayPal Holdings Inc		3,70
% av investeringer i fondets 10 største plasseringer		42,33
Totalt antall aksjer		35
Totalt antall renteinstrumenter		3

### Sektorfordeling %

Sektorfordeling %	Fond
<b>Syklisk</b>	<b>51,92</b>
Materialer	-
Konsumentvarer	-
Finans	51,92
Eiendom	-
<b>Sensitiv</b>	<b>48,08</b>
Kommunikasjon	-
Olje & Gass	-
Industri	5,14
Teknologi	42,94
<b>Defensiv</b>	<b>0,00</b>
Forbruksvarer	-
Helsevern	-
Forsyning	-

### Regionfordeling %

Regionfordeling %	Fond
<b>Amerika</b>	<b>70,51</b>
USA	57,63
Canada	0,00
Latin-Amerika	12,88
<b>Europa</b>	<b>17,12</b>
Storbritannia	2,43
Eurosonen	11,12
Europa - eks. euro	3,57
Europa - Vekstmarkeder	0,00
Afrika	0,00
Midt-Østen	0,00
<b>Asia</b>	<b>12,37</b>
Japan	3,94
Australasia	0,00
Asia - Utviklede markeder	3,57
Asia - Vekstmarkeder	4,86

### Fondfakta

Forvalter	BlackRock(Luxembourg) SA	Andelskl. kapital(m)	51,96 USD	Minsteinnskudd	- NOK
Fondets startdato	04.09.2018	(28.06.2024)		Minste sparebeløp	- NOK
Navn på forvalter	-	Domisil	Luxemburg	Kjøpsavgift	-
Forvaltet fondet siden	04.09.2018	Valuta	USD	Salgsavgift	-
NAV/Kurs (28.06.2024)	USD 11,66	UCITS	Ja	Forvaltningsavgift	1,50%
Forv.kap. (mill.) (31.05.2024)	235,33 USD	Inc eller Acc	Acc		
		ISIN	LU1861217088		