

# JPM Mdl Est, Afr & Em Eurp Opps AAcc&Hdg



## Morningstar Kategori™

Bransefond, Øvrige

## Morningstar sin referanseindeks

Ikke kategorisert  
Benyttet i hele rapporten

## Fondets referanseindeks

S&P BMI Em Eur ME&Africa TR USD

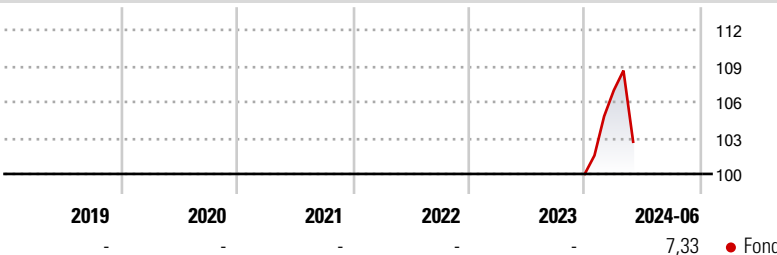
## Morningstar Rating™

Ikke vurdert

### Investeringsprofil

To provide long-term capital growth by investing primarily in companies of the Middle East, Africa and emerging markets of Europe.

### Avkastning



### Risikomål

3 år Alpha	-	3 år Sharpe Ratio	-
3 år Beta	-	3 år standardavvik	-
3 år R2	-	3 års risiko	-
3 år Info Ratio	-	5 års risiko	-
3 år Tracking Error	-	10 års risiko	-

### Løpende avk. %

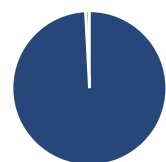
Løpende avk. %	Fond
3 måneder	0,34
6 måneder	7,19
1 år	-
3 år ann.	-
5 år ann.	-
10 år ann.	-

Dato 28.06.2024

### Kvartalsvis avkastning %

	Q1	Q2	Q3	Q4
2024	6,96	-	-	-
2023	-	-	-	-
2022	-	-	-	-
2021	-	-	-	-
2020	-	-	-	-

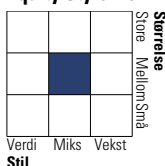
### Portefølje 31.05.2024



### Porteføljefordeling % Netto

● Aksjer	99,17
● Obligasjoner	0,01
● Kontanter	0,82
● Annet	0,00

### Equity Style Box™

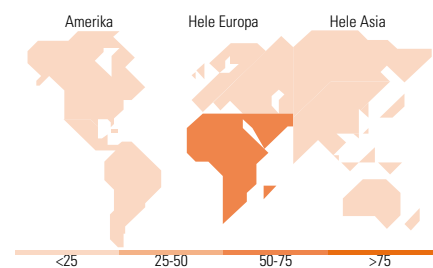


### Markedsverdi %

Markedsverdi %	Fond
Gigant	6,62
Store	30,02
Middels	54,93
Små	8,42
Mikro	0,00

### Markedsverdi NOK

Markedsverdi NOK	Fond
Gj.snitt markedsverdi USD	10 474,1 g



### Største plasseringer

Beholdning	Sektor	%
Al Rajhi Bank	Bank	3,01
Saudi National Bank	Bank	2,89
Naspers Ltd Class N	IT	2,43
Gold Fields Ltd	Uttømming	2,26
Firststrand Ltd	Uttømming	2,13
Saudi Arabian Oil Co	Olje & Gass	1,98
PKO Bank Polski SA	Bank	1,90
Qatar National Bank SAQ	Bank	1,87
Alinma Bank	Bank	1,83
Bim Birlesik Magazalar AS	Handel	1,74
% av investeringer i fondets 10 største plasseringer		22,05
Totalt antall aksjer		86
Totalt antall renteinstrumenter		0

### Sektorfordeling %

Sektorfordeling %	Fond
<b>Syklisk</b>	<b>61,85</b>
Materialer	3,69
Konsumtvarer	7,58
Finans	46,50
Eiendom	4,07
<b>Sensitiv</b>	<b>30,11</b>
Kommunikasjon	5,80
Olje & Gass	12,66
Industri	9,34
Teknologi	2,32
<b>Defensiv</b>	<b>8,04</b>
Forbruksvarer	4,07
Helsevern	2,05
Forsyning	1,91

### Regionfordeling %

Regionfordeling %	Fond
<b>Amerika</b>	<b>0,00</b>
USA	0,00
Canada	0,00
Latin-Amerika	0,00
<b>Europa</b>	<b>95,23</b>
Storbritannia	0,98
Eurosonen	11,20
Europa - eks. euro	0,00
Europa - Vekstmarkeder	22,57
Afrika	19,15
Midt-Østen	41,32
<b>Asia</b>	<b>4,77</b>
Japan	0,00
Australasia	0,00
Asia - Utviklede markeder	0,00
Asia - Vekstmarkeder	4,77

### Fondfakta

Forvalter	JPMorgan Asset Management (Europe) S.à r.l.	Andelskl. kapital(m)	6,03 EUR	Minsteinnskudd	- NOK
Fondets startdato	14.12.2023	(28.06.2024)		Minste sparebeløp	- NOK
Navn på forvalter	-	Domisil	Luxemburg	Kjøpsavgift	-
Forvaltet fondet siden	31.01.2023	Valuta	EUR	Salgsavgift	-
NAV/Kurs (28.06.2024)	EUR 107,03	UCITS	Ja	Forvaltningsavgift	1,50%
Forv.kap. (mill.) (31.05.2024)	296,11 USD	Inc eller Acc	Acc		
		ISIN	LU2659281450		