

Morningstar Kategori™

Bransefond, Telekommunikasjon

Morningstar sin referanseindeks

Morningstar Global Communication Services Target Market Exposure NR USD
Benyttet i hele rapporten

Fondets referanseindeks

MSCI World telecom index net

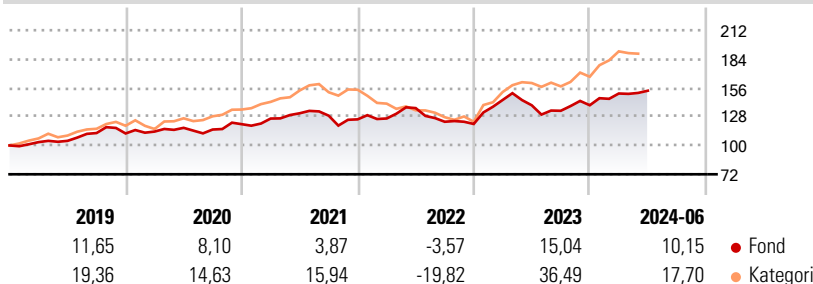
Morningstar Rating™

★★★

Investeringsprofil

DNB Telecom er et aktivt forvaltet aksjefond som hovedsakelig investerer i aksjer innenfor telekommunikasjon, notert på børser og regulerte markeder over hele verden.

Avkastning



Risikomål

3 år Alpha	-4,40	3 år Sharpe Ratio	-
3 år Beta	0,46	3 år standardavvik	12,90
3 år R2	39,41	3 års risiko	Lav
3 år Info Ratio	-0,20	5 års risiko	Lav
3 år Tracking Error	15,07	10 års risiko	Lav

Beregningen bruker Morningstar Global Communication Services Target Market Exposure NR USD (hvor indeks kreves)

Løpende avk. %

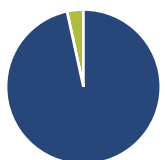
Løpende avk. %	Fond	Kategori
3 måneder	1,79	1,81
6 måneder	11,08	15,60
1 år	10,57	20,90
3 år ann.	5,51	8,32
5 år ann.	8,05	10,67
10 år ann.	7,75	9,23

Dato 27.06.2024

Kvartalsvis avkastning %

Kvartalsvis avkastning %	Q1	Q2	Q3	Q4
2024	8,22	1,79	-	-
2023	19,32	-3,62	-3,83	4,01
2022	0,69	7,99	-9,73	-1,75
2021	4,51	4,08	-1,77	-2,79
2020	1,65	3,21	-1,41	4,51

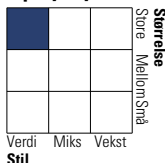
Portefølje 30.04.2024



Porteføljefordeling % Netto

Aksjer	96,58
Obligasjoner	0,00
Kontanter	3,42
Annet	0,00

Equity Style Box™

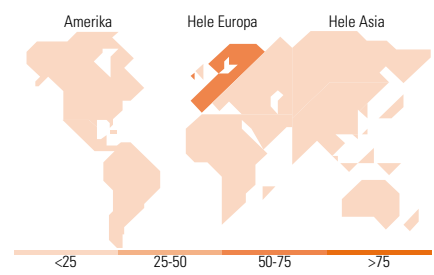


Markedsverdi %

Markedsverdi %	Fond
Gigant	24,15
Store	51,88
Middels	16,81
Små	7,16
Mikro	0,00

Markedsverdi NOK

Markedsverdi NOK	Fond
Gj.snitt markedsverdi NOK	371 881, 86



Største plasseringer

Beholdning	Sektor	%
Deutsche Telekom AG	Telekommunikasjon	9,16
T-Mobile US Inc	Telekommunikasjon	8,76
Nokia Oyj	Telekommunikasjon	7,45
AT&T Inc	Telekommunikasjon	5,96
Telefonica SA	Telekommunikasjon	4,82
Swisscom AG	Telekommunikasjon	4,61
Verizon Communications Inc	Telekommunikasjon	4,44
Telenor ASA	Telekommunikasjon	4,31
Nippon Telegraph & Telephone...	Telekommunikasjon	4,21
BT Group PLC	Telekommunikasjon	3,94
% av investeringer i fondets 10 største plasseringer		57,66
Totalt antall aksjer		25
Totalt antall renteinstrumenter		0

Sektorfordeling %

Sektorfordeling %	Fond
Syklisk	0,00
Materialer	-
Konsumentvarer	-
Finans	-
Eiendom	-
Sensitiv	100,00
Kommunikasjon	92,27
Olje & Gass	-
Industri	-
Teknologi	7,73
Defensiv	0,00
Forbruksvarer	-
Helsevern	-
Forsyning	-

Regionfordeling %

Regionfordeling %	Fond
Amerika	23,74
USA	19,87
Canada	3,87
Latin-Amerika	0,00
Europa	61,61
Storbritannia	10,97
Eurosonen	36,02
Europa - eks. euro	14,62
Europa - Vekstmarkeder	0,00
Afrika	0,00
Midt-Østen	0,00
Asia	14,65
Japan	14,65
Australasia	0,00
Asia - Utviklede markeder	0,00
Asia - Vekstmarkeder	0,00

Fondfakta

Forvalter	DNB Asset Management AS	Andelskl. kapital(m)	182,11 NOK	Minsteinnskudd	- NOK
Fondets startdato	15.05.2000	Domisil	Norge	Minste sparebeløp	- NOK
Navn på forvalter	Erling Thune	Valuta	NOK	Kjøpsavgift	-
Forvaltet fondet siden	01.04.2008	UCITS	Ja	Salgsavgift	-
NAV/Kurs (27.06.2024)	NOK 269,79	Inc eller Acc	Acc	Forvaltningsavgift	0,85%
Forv.kap. (mill.) (30.04.2024)	205,95 NOK	ISIN	NO0010337942		