

## Morningstar Kategori™

Bransjefond, Teknologi

## Morningstar sin referanseindeks

Morningstar Global Technology Target  
Market Exposure NR USD  
Benyttet i hele rapporten

## Fondets referanseindeks

MSCI World Com Serv & Info Tech

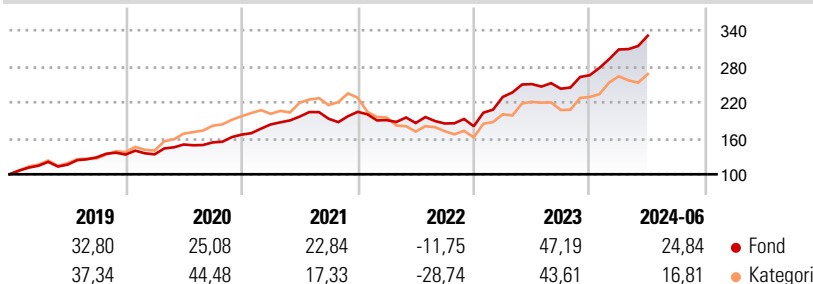
## Morningstar Rating™

★★★★

### Investeringsprofil

DNB Teknologi er et aktivt forvaltet aksjefond som hovedsakelig investerer i aksjer innenfor sektorene teknologi, media og telekommunikasjon, notert på børser og regulerte markeder over hele verden. Investering i DNB Teknologi gir normalt en bred eksponering mot de digitale selskapene i verden.

### Avkastning



### Risikomål

3 år Alpha	-0,42	3 år Sharpe Ratio	1,06
3 år Beta	0,71	3 år standardavvik	15,23
3 år R2	79,13	3 års risiko	Lav
3 år Info Ratio	-0,31	5 års risiko	Lav
3 år Tracking Error	11,42	10 års risiko	-

Beregningen bruker Morningstar Global Technology Target Market Exposure NR USD (hvor indeks kreves)

### Løpende avk. %

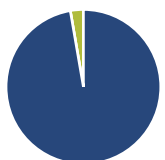
Løpende avk. %	Fond	Kategori
3 måneder	11,63	9,26
6 måneder	25,34	22,28
1 år	41,37	29,51
3 år ann.	19,29	8,23
5 år ann.	23,75	22,03
10 år ann.	-	-

Dato 17.07.2024

### Kvartalsvis avkastning %

	Q1	Q2	Q3	Q4
2024	16,18	7,45	-	-
2023	27,08	9,37	-3,08	9,27
2022	-6,79	-2,52	-0,42	-2,46
2021	10,21	7,15	-1,89	6,03
2020	0,31	12,30	2,32	8,51

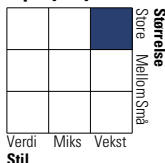
### Portefølje 31.05.2024



### Porteføljefordeling % Netto

Aksjer	97,28
Obligasjoner	0,00
Kontanter	2,72
Annet	0,00

### Equity Style Box™

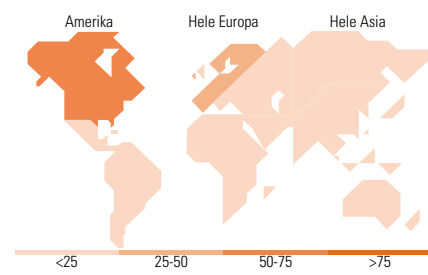


### Markedsverdi %

Markedsverdi %	Fond
Gigant	49,84
Store	26,88
Middels	15,91
Små	6,30
Mikro	1,07

### Markedsverdi NOK

Markedsverdi NOK	Fond
Gj.snitt markedsverdi	1 415 753
NOK	,95



### Største plasseringer

Beholdning	Sektor	%
Alphabet Inc Class A	IT	8,33
Telefonaktiebolaget L.M...	IT	7,53
Nokia Oyj	IT	7,45
Meta Platforms Inc Class A	IT	6,49
Microsoft Corp	IT	6,34
Western Digital Corp	IT	4,63
NVIDIA Corp	IT	4,33
Mastercard Inc Class A	Finans	2,99
Amazon.com Inc	IT	2,97
Visa Inc Class A	Finans	2,91
% av investeringer i fondets 10 største plasseringer		53,98
Totalt antall aksjer		58
Totalt antall renteinstrumenter		0

### Sektorfordeling %

Sektorfordeling %	Fond
<b>Syklisk</b>	<b>10,98</b>
Materialer	-
Konsumentvarer	4,92
Finans	6,07
Eiendom	-
<b>Sensitiv</b>	<b>89,02</b>
Kommunikasjon	28,53
Olje & Gass	-
Industri	-
Teknologi	60,48
<b>Defensiv</b>	<b>0,00</b>
Forbruksvarer	-
Helsevern	-
Forsyning	-

### Regionfordeling %

Regionfordeling %	Fond
<b>Amerika</b>	<b>58,57</b>
USA	58,57
Canada	0,00
Latin-Amerika	0,00
<b>Europa</b>	<b>32,89</b>
Storbritannia	0,39
Eurosonen	13,81
Europa - eks. euro	16,45
Europa - Vekstmarkeder	0,00
Afrika	0,00
Midt-Østen	2,24
<b>Asia</b>	<b>8,54</b>
Japan	2,61
Australasia	0,00
Asia - Utviklede markeder	5,94
Asia - Vekstmarkeder	0,00

### Fondfakta

Forvalter	DNB Asset Management AS	Andelskl. kapital(m)	1 859,35 NOK	Minsteinnskudd	- NOK
Fondets startdato	15.03.2018	Domisil	Norge	Minste sparebeløp	- NOK
Navn på forvalter	Anders Tandberg-Johansen	Valuta	NOK	Kjøpsavgift	-
Forvaltet fondet siden	01.10.2002	UCITS	Ja	Salgsavgift	-
NAV/Kurs (17.07.2024)	NOK 359,40	Inc eller Acc	Acc	Forvaltningsavgift	0,75%
Forv.kap. (mill.) (31.05.2024)	67 564,69 NOK	ISIN	N00010801921		