

# DNB Norge Selektiv A



## Morningstar Kategori™

Norge

## Morningstar sin referanseindeks

Morningstar Norway Target Market

Exposure NR NOK

Benyttet i hele rapporten

## Fondets referanseindeks

OSE BXL Benchmark Index Linked/TOTX

## Morningstar Rating™

★★★★

### Investeringsprofil

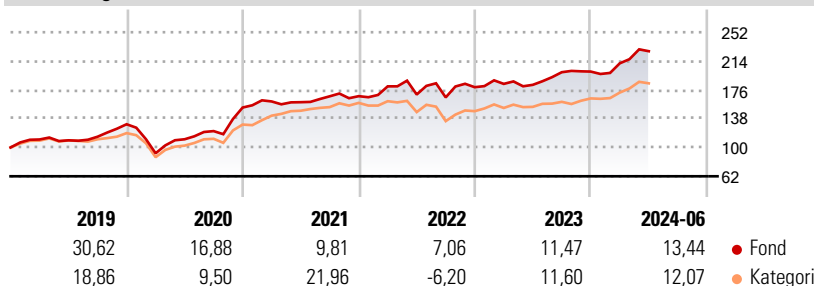
DNB Norge Selektiv investerer hovedsakelig i selskaper hjemmehørende i Norge. Eller fra selskaper som utøver en betydelig del av virksomheten i det norske markedet. Eventuelle investeringer i fremmed valuta vil ikke sikres til norske kroner. Fondet er aktivt forvaltet og har som mål å over tid gi bedre avkastning etter kostnader enn fondets referanseindeks.

### Risikomål

3 år Alpha	4,80	3 år Sharpe Ratio	0,74
3 år Beta	0,94	3 år standardavvik	13,62
3 år R2	87,62	3 års risiko	Gj.sn
3 år Info Ratio	1,01	5 års risiko	Ov.
3 år Tracking Error	4,84		
		10 års risiko	Ov.
			gj.sn

Beregningen bruker Morningstar Norway Target Market Exposure NR NOK (hvor indeks kreves)

### Avkastning



### Løpende avk. %

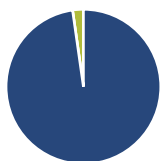
Løpende avk. %	Fond	Kategori
3 måneder	5,41	6,25
6 måneder	16,20	12,51
1 år	27,64	21,78
3 år ann.	12,25	7,07
5 år ann.	15,57	10,42
10 år ann.	9,95	10,22

Dato 17.07.2024

### Kvartalsvis avkastning %

	Q1	Q2	Q3	Q4
2024	5,45	7,58	-	-
2023	2,44	-0,69	9,12	0,42
2022	7,73	-5,98	-2,22	8,09
2021	5,25	-0,60	4,84	0,12
2020	-29,34	20,07	9,73	25,55

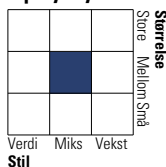
### Portefølje 31.05.2024



### Porteføljefordeling % Netto

Aksjer	97,75
Obligasjoner	0,00
Kontanter	2,25
Annet	0,00

### Equity Style Box™

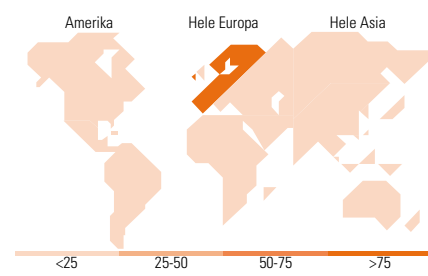


### Markedsverdi %

Gigant	12,52
Store	9,37
Middels	43,73
Små	29,36
Mikro	5,02

### Markedsverdi NOK

Gj.snitt markedsverdi NOK	61 565,9
Fond	9



### Største plasseringer

Beholdning	Sektor	%
Equinor ASA	🔥	12,24
Aker BP ASA	🔥	5,48
Hafnia Ltd Ordinary Shares	⚙️	5,24
Norsk Hydro ASA	🏭	4,73
Frontline Plc	🔥	4,50
Schibsted ASA Class B	📄	4,30
Kongsberg Gruppen ASA	⚙️	3,93
TGS ASA	🔥	3,81
DNB Bank ASA	🏦	3,68
Golden Ocean Group Ltd	⚙️	3,12
% av investeringer i fondets 10 største plasseringer		51,03
Totalt antall aksjer		49
Totalt antall renteinstrumenter		0

### Sektorfordeling %

Sektor	Fond
<b>Syklisk</b>	<b>15,88</b>
Materialer	6,05
Konsumentvarer	2,64
Finans	7,19
Eiendom	-
<b>Sensitiv</b>	<b>72,27</b>
Kommunikasjon	7,84
Olje & Gass	40,20
Industri	21,17
Teknologi	3,06
<b>Defensiv</b>	<b>11,85</b>
Forbruksvarer	10,42
Helsevern	0,13
Forsyning	1,30

### Regionfordeling %

Region	Fond
<b>Amerika</b>	<b>7,33</b>
USA	7,33
Canada	0,00
Latin-Amerika	0,00
<b>Europa</b>	<b>92,28</b>
Storbritannia	4,36
Eurosonen	0,99
Europa - eks. euro	86,93
Europa - Vekstmarkeder	0,00
Afrika	0,00
Midt-Østen	0,00
<b>Asia</b>	<b>0,39</b>
Japan	0,00
Australasia	0,00
Asia - Utviklede markeder	0,39
Asia - Vekstmarkeder	0,00

### Fondfakta

Forvalter	DNB Asset Management AS	Andelskl. kapital(m)	1 190,77 NOK	Minsteinnskudd	- NOK
Fondets startdato	06.09.2019	(16.07.2024)	Norge	Minste sparebeløp	- NOK
Navn på forvalter	-	Valuta	NOK	Kjøpsavgift	-
Forvaltet fondet siden	13.12.2018	UCITS	Nei	Salgsavgift	-
NAV/Kurs (17.07.2024)	NOK 1 746,62	Inc eller Acc	Acc	Forvaltningsavgift	0,85%
Forv.kap. (mill.) (31.05.2024)	6 428,05 NOK	ISIN	N00010819972		

© 2024 Morningstar. Alle rettigheter reservert. Informasjonen, data, analyser og meninger ("informasjon") som vises her 1) er Morningstar sin eiendom 2) kan ikke bli kopiert eller videre distribuert 3) inneholder ikke et konkret investeringsråd 4) er kun ment som informasjon 5) og kan ikke i noen juridisk forstand garanteres å være komplett, korrekt eller oppdatert og 6) er basert på fondsdatabasert publisert på ulike datoer. Informasjonen er levert på din risiko. Morningstar er ikke ansvarlig for noen avgjørelse om å handle, tap eller andre skader som kommer basert på denne informasjonen handler som er basert på denne informasjonen. Kontroller all informasjon før den blir brukt og ikke gjøre noen konkrete investeringsbeslutninger før du har snakket med en profesjonell finansiell rådgiver. Historisk avkastning er ingen garanti for fremtidig avkastning. Verdien og avkastningen av investeringen kan gå opp og ned.

