

# Storebrand Equal Opportunities A



## Morningstar Kategori™

Globale, Store selskaper, Vekst

## Morningstar sin referanseindeks

Morningstar Global Growth Target Market

Exposure NR USD

Benyttet i hele rapporten

## Fondets referanseindeks

MSCI All Countries TR

## Morningstar Rating™

Ikke vurdert

### Investeringsprofil

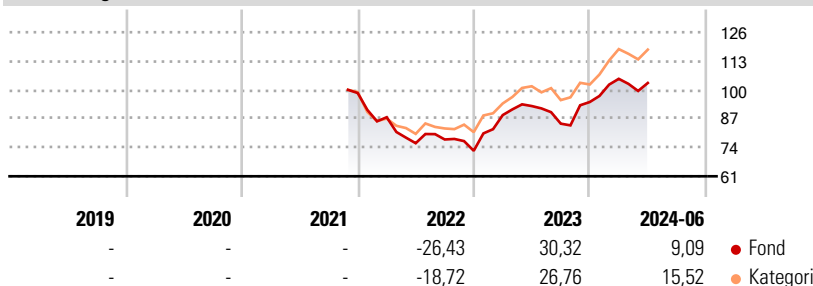
Storebrand Like Muligheter søker å investere i internasjonale selskaper som bidrar til FNs bærekraftsmål ved å muliggjøre at flere mennesker får tilgang på essensielle tjenester som gir bedre livskvalitet. Fondet gir eksponering mot selskaper som har et fokus på å utjevne ulikheter i samfunnet ved å gi bedre tilgang til finansielle tjenester, digitale tjenester og helsetjenester. Dette inkluderer selskaper som blant annet fokuserer på kvinnehelse, mikrofinans, tilgang til internett og digital helse som eksempler på investeringstemaer i fondet. Porteføljen investeres bredt på tvers av ulike bransjer og innenfor hele verdikjeden av identifiserte løsninger. Slike selskaper kjennetegnes av høye forventninger til fremtidig inntjening og dertil høy risiko for kursendringer, og fondet vil derfor ha større risiko enn brede globale aksjefond.

### Risikomål

3 år Alpha	-	3 år Sharpe Ratio	-
3 år Beta	-	3 år standardavvik	-
3 år R2	-	3 års risiko	-
3 år Info Ratio	-	5 års risiko	-
3 år Tracking Error	-	10 års risiko	-

Beregningen bruker Morningstar Global Growth Target Market Exposure NR USD (hvor indeks kreves)

### Avkastning



### Løpende avk. %

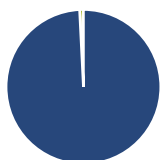
Løpende avk. %	Fond	Kategori
3 måneder	6,36	5,07
6 måneder	9,75	16,52
1 år	19,92	24,35
3 år ann.	-	-
5 år ann.	-	-
10 år ann.	-	-

Dato 17.07.2024

### Kvartalsvis avkastning %

	Q1	Q2	Q3	Q4
2024	11,08	-1,79	-	-
2023	22,22	4,59	-8,56	11,50
2022	-11,09	-13,36	2,21	-6,55
2021	-	-	-	-
2020	-	-	-	-

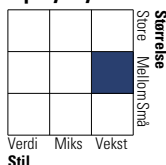
### Portefølje 30.06.2024



### Porteføljefordeling % Netto

Aksjer	99,21
Obligasjoner	0,00
Kontanter	0,79
Annet	0,00

### Equity Style Box™

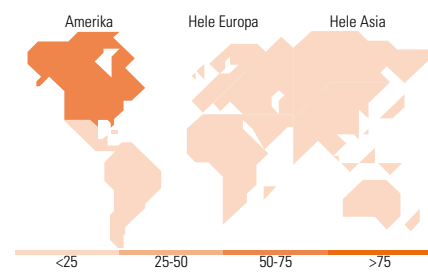


### Markedsverdi %

Markedsverdi %	Fond
Gigant	20,77
Store	34,99
Middels	23,55
Små	15,85
Mikro	4,83

### Markedsverdi NOK

Markedsverdi NOK	Fond
Gj.snitt markedsverdi NOK	250 486,59



### Største plasseringer

Beholdning	Sektor	%
Intuit Inc	4,09	
Becton Dickinson & Co	4,01	
American Tower Corp	3,99	
Intuitive Surgical Inc	3,98	
MercadoLibre Inc	3,94	
Palo Alto Networks Inc	3,93	
CrowdStrike Holdings Inc...	3,91	
Visa Inc Class A	3,88	
Okta Inc Class A	3,18	
Duolingo Inc	3,07	
% av investeringer i fondets 10 største plasseringer		37,98
Totalt antall aksjer		45
Totalt antall renteinstrumenter		0

### Sektorfordeling %

Sektorfordeling %	Fond
<b>Syklisk</b>	<b>27,85</b>
Materialer	-
Konsumentvarer	3,97
Finans	19,86
Eiendom	4,02
<b>Sensitiv</b>	<b>41,54</b>
Kommunikasjon	13,17
Olje & Gass	-
Industri	0,99
Teknologi	27,38
<b>Defensiv</b>	<b>30,61</b>
Forbruksvarer	1,95
Helsevern	28,66
Forsyning	-

### Regionfordeling %

Regionfordeling %	Fond
<b>Amerika</b>	<b>66,41</b>
USA	54,34
Canada	2,16
Latin-Amerika	9,91
<b>Europa</b>	<b>19,53</b>
Storbritannia	3,65
Eurosonen	5,76
Europa - eks. euro	2,56
Europa - Vekstmarkeder	1,06
Afrika	6,51
Midt-Østen	0,00
<b>Asia</b>	<b>14,06</b>
Japan	0,00
Australasia	0,00
Asia - Utviklede markeder	0,00
Asia - Vekstmarkeder	14,06

### Fondfakta

Forvalter	Storebrand Asset Management AS	Andelskl. kapital(m)	66,05 NOK	Minsteinnskudd	- NOK
Fondets startdato	29.11.2021	Domisil	Norge	Minste sparebeløp	- NOK
Navn på forvalter	Ellen Grieg Andersen	Valuta	NOK	Kjøpsavgift	-
Forvaltet fondet siden	29.11.2021	UCITS	Ja	Salgsavgift	-
NAV/Kurs (17.07.2024)	NOK 1 044,47	Inc eller Acc	Acc	Forvaltningsavgift	1,05%
Forv.kap. (mill.) (30.06.2024)	85,82 NOK	ISIN	N00011030199		