

# ODIN Bærekraft C NOK



## Morningstar Kategori™

Globale, Små-/ mellomstore selskaper

## Morningstar sin referanseindeks

Morningstar Global All Cap Target Market  
Exposure NR USD  
Benyttet i hele rapporten

## Fondets referanseindeks

Morningstar DM LM NR USD

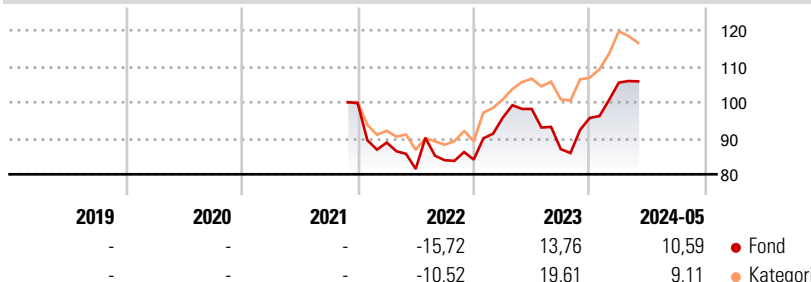
## Morningstar Rating™

Ikke vurdert

### Investeringsprofil

Fondet investerer i aksjeselskaper over hele verden som bidrar til en mer bærekraftig fremtid. Fondets langsiktige mål er å gi høyere avkastning enn fondets referanseindeks/det globale aksjemarkedet.

### Avkastning



### Risikomål

3 år Alpha	-	3 år Sharpe Ratio	-
3 år Beta	-	3 år standardavvik	-
3 år R2	-	3 års risiko	-
3 år Info Ratio	-	5 års risiko	-
3 år Tracking Error	-	10 års risiko	-

Beregningen bruker Morningstar Global All Cap Target Market Exposure NR USD (hvor indeks kreves)

### Løpende avk. %

3 måneder	-0,92
6 måneder	9,05
1 år	6,52
3 år ann.	-
5 år ann.	-
10 år ann.	-

Dato 28.06.2024

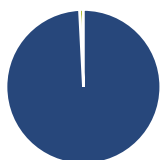
### Fond Kategori

3 måneder	-1,68
6 måneder	10,34
1 år	11,44
3 år ann.	-
5 år ann.	-
10 år ann.	-

### Kvartalsvis avkastning %

	Q1	Q2	Q3	Q4
2024	10,23	-	-	-
2023	13,83	2,53	-11,35	9,96
2022	-10,98	-8,25	2,96	0,22
2021	-	-	-	-
2020	-	-	-	-

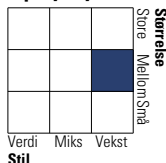
### Portefølje 31.05.2024



### Porteføljefordeling % Netto

Aksjer	99,18
Obligasjoner	0,00
Kontanter	0,82
Annet	0,00

### Equity Style Box™

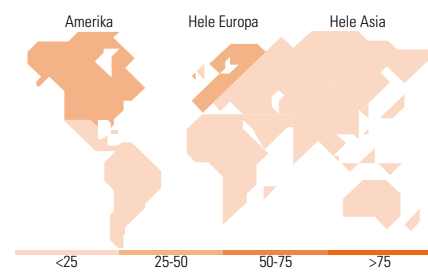


### Markedsverdi %

Gigant	1,69
Store	17,08
Middels	57,79
Små	21,27
Mikro	2,17

### Markedsverdi NOK

Gj.snitt markedsverdi NOK	102 134,81
---------------------------	------------



### Største plasseringer

Beholdning	Sektor	%
Aalberts NV	5,30	
Edwards Lifesciences Corp	5,27	
Tetra Tech Inc	5,03	
Veralto Corp	4,54	
Danaher Corp	4,33	
Sonova Holding AG	4,29	
Trimble Inc	4,27	
Prisma SpA	4,26	
Smurfit Kappa Group PLC	4,03	
Volution Group PLC	3,89	
% av investeringer i fondets 10 største plasseringer	45,20	
Totalt antall aksjer	31	
Totalt antall renteinstrumenter	0	

### Sektorfordeling %

<b>Syklisk</b>	<b>4,06</b>
Materialer	-
Konsumentvarer	4,06
Finans	-
Eiendom	-
<b>Sensitiv</b>	<b>64,23</b>
Kommunikasjon	-
Olje & Gass	-
Industri	41,07
Teknologi	23,16
<b>Defensiv</b>	<b>31,71</b>
Forbruksvarer	-
Helsevern	26,20
Forsyning	5,51

### Regionfordeling %

<b>Amerika</b>	<b>44,64</b>
USA	44,64
Canada	0,00
Latin-Amerika	0,00
<b>Europa</b>	<b>55,36</b>
Storbritannia	11,38
Eurosonen	34,74
Europa - eks. euro	9,24
Europa - Vekstmarkeder	0,00
Afrika	0,00
Midt-Østen	0,00
<b>Asia</b>	<b>0,00</b>
Japan	0,00
Australasia	0,00
Asia - Utviklede markeder	0,00
Asia - Vekstmarkeder	0,00

### Fondfakta

Forvalter	ODIN Forvaltning AS	Andelskl. kapital(m)	0,20 NOK	Minsteinnskudd	- NOK
Fondets startdato	29.11.2021	(28.06.2024)		Minste sparebeløp	- NOK
Navn på forvalter	Harald Nissen	Domisil	Norge	Kjøpsavgift	-
Forvaltet fondet siden	29.11.2021	Valuta	NOK	Salgsavgift	-
NAV/Kurs (28.06.2024)	NOK 105,13	UCITS	Ja	Forvaltningsavgift	1,50%
Forv.kap. (mill.) (31.05.2024)	1 079,91 NOK	Inc eller Acc	Acc		
		ISIN	N00011151763		