

# Storebrand Global Indeks B3 (EUR)



## Morningstar Kategori™

Globale, Store selskaper, Blanding

## Morningstar sin referanseindeks

Morningstar Global Target Market

Exposure NR USD

Benyttet i hele rapporten

## Fondets referanseindeks

MSCI World NR USD

## Morningstar Rating™

Ikke vurdert

### Investeringsprofil

Storebrand Global Indeks er et indeksnært aksjefond som har som mål å oppnå tilsvarende verdiutvikling som det globale aksjemarkedet, målt ved fondets referanseindeks, MSCI World NR. Relativ volatilitet vil normalt være inntil 1,5 prosent. Eierandelene i de underliggende aksjene settes sammen slik at de i størst mulig grad gjenspeiler egenskapene til referanseindeksen. Fondet har UCITS status, og forvaltes i tråd med Storebrands prinsipper for bærekraftige investeringer. Selskaper som bryter med disse prinsippene blir ekskludert. For mer informasjon, se fondets prospekt.

### Risikomål

3 år Alpha	-	3 år Sharpe Ratio	-
3 år Beta	-	3 år standardavvik	-
3 år R2	-	3 års risiko	-
3 år Info Ratio	-	5 års risiko	-
3 år Tracking Error	-	10 års risiko	-

Beregningen bruker Morningstar Global Target Market Exposure NR USD (hvor indeks kreves)

### Avkastning

	2019	2020	2021	2022	2023	2024-06
	-	-	-	-	-	-
	-	-	-	-	-	-

### Løpende avk. %

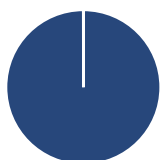
Løpende avk. %	Fond	Kategori
3 måneder	-	-
6 måneder	-	-
1 år	-	-
3 år ann.	-	-
5 år ann.	-	-
10 år ann.	-	-

Dato 27.06.2024

### Kvartalsvis avkastning %

	Q1	Q2	Q3	Q4
2024	-	-	-	-
2023	-	-	-	-
2022	-	-	-	-
2021	-	-	-	-
2020	-	-	-	-

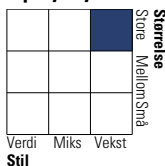
### Portefølje 31.05.2024



#### Porteføljefordeling % Netto

Aksjer	100,00
Obligasjoner	0,00
Kontanter	-0,01
Annet	0,01

#### Equity Style Box™

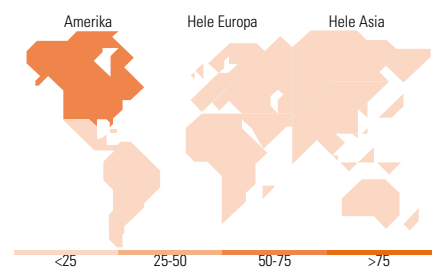


#### Markedsverdi %

Gigant	45,00
Store	35,50
Middels	19,13
Små	0,37
Mikro	0,00

#### Markedsverdi NOK

Gj.snitt markedsverdi	1 671 011
NOK	,71



### Største plasseringer

Beholdning	Sektor	%
Microsoft Corp		4,54
Apple Inc		4,37
NVIDIA Corp		4,17
Amazon.com Inc		2,54
Meta Platforms Inc Class A		1,60
Alphabet Inc Class A		1,58
Alphabet Inc Class C		1,40
Eli Lilly and Co		1,05
Berkshire Hathaway Inc Class B		0,96
JPMorgan Chase & Co		0,94
% av investeringer i fondets 10 største plasseringer		23,15
Totalt antall aksjer		1 513
Totalt antall renteinstrumenter		1

### Sektorfordeling %

Sektor	Fond
<b>Syklisk</b>	<b>31,37</b>
Materialer	3,79
Konsumtvarer	10,16
Finans	15,26
Eiendom	2,16
<b>Sensitiv</b>	<b>47,63</b>
Kommunikasjon	7,99
Olje & Gass	4,40
Industri	9,94
Teknologi	25,29
<b>Defensiv</b>	<b>21,00</b>
Forbruksvarer	6,50
Helsevern	11,86
Forsyning	2,65

### Regionfordeling %

Region	Fond
<b>Amerika</b>	<b>73,49</b>
USA	70,26
Canada	3,10
Latin-Amerika	0,14
<b>Europa</b>	<b>17,72</b>
Storbritannia	3,91
Eurosonen	8,81
Europa - eks. euro	4,88
Europa - Vekstmarkeder	0,00
Afrika	0,00
Midt-Østen	0,12
<b>Asia</b>	<b>8,79</b>
Japan	5,94
Australasia	1,92
Asia - Utviklede markeder	0,91
Asia - Vekstmarkeder	0,02

### Fondfakta

Forvalter	Storebrand Asset Management AS	Andelskl. kapital(m)	0,12 NOK	Minsteinnskudd	- NOK
Fondets startdato	06.05.2024	(31.05.2024)		Minste sparebeløp	- NOK
Navn på forvalter	Lars Qvigstad Sørensen	Domisil	Norge	Kjøpsavgift	-
Forvaltet fondet siden	01.03.2017	Valuta	EUR	Salgsavgift	-
NAV/Kurs (27.06.2024)	EUR 104,79	UCITS	Ja	Forvaltningsavgift	0,90%
Forv.kap. (mill.) (31.05.2024)	32 451,06 NOK	Inc eller Acc	Acc		
		ISIN	N00012991977		