

## Morningstar Kategori™

Bransefond, Teknologi

## Morningstar sin referanseindeks

Morningstar Global Technology Target

Market Exposure NR USD

Benyttet i hele rapporten

## Fondets referanseindeks

MSCI World Tech 10/40

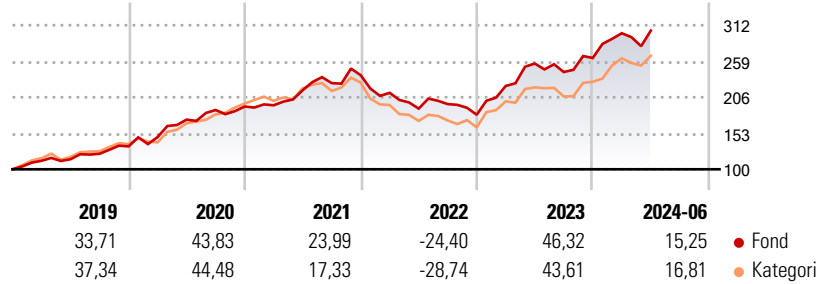
## Morningstar Rating™

★★★★

### Investeringsprofil

Fondet er et aktivt forvaltet fond som investerer i globale selskaper i næringer som teknologi, industrivarer, telekommunikasjon, internett, media, legemidler, bioteknologi, og medisinsk teknologi. Vektleggingen på investeringer i USA.

### Avkastning



### Risikomål

3 år Alpha	-7,31	3 år Sharpe Ratio	0,57
3 år Beta	0,77	3 år standardavvik	18,33
3 år R2	90,40	3 års risiko	Lav
3 år Info Ratio	-1,22	5 års risiko	Lav
3 år Tracking Error	8,31	10 års risiko	Lav

Beregningen bruker Morningstar Global Technology Target Market Exposure NR USD (hvor indeks kreves)

### Løpende avk. %

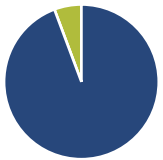
Løpende avk. %	Fond	Kategori
3 måneder	4,79	9,26
6 måneder	12,37	22,28
1 år	24,78	29,51
3 år ann.	10,45	8,23
5 år ann.	20,78	22,03
10 år ann.	21,90	20,94

Dato 17.07.2024

### Kvartalsvis avkastning %

	Q1	Q2	Q3	Q4
2024	13,81	1,27	-	-
2023	23,50	14,79	-4,87	8,50
2022	-10,88	-10,94	3,53	-8,01
2021	0,98	11,36	4,89	5,12
2020	10,23	17,41	8,21	2,71

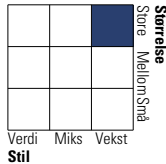
### Portefølje 30.06.2024



### Porteføljefordeling % Netto

Aksjer	94,31
Obligasjoner	0,00
Kontanter	5,69
Annet	0,00

### Equity Style Box™

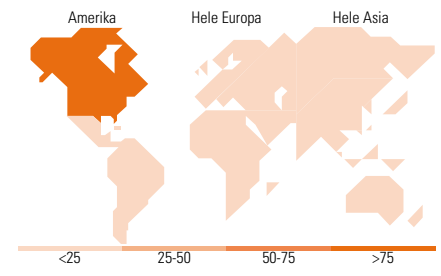


### Markedsverdi %

Markedsverdi %	Fond
Gigant	44,50
Store	33,67
Middels	18,11
Små	3,23
Mikro	0,49

### Markedsverdi NOK

Markedsverdi NOK	Fond
Gj.snitt markedsverdi	2 783 512
SEK	,15



### Største plasseringer

Beholdning	Sektor	%
Microsoft Corp	8,81	
Alphabet Inc Class A	7,32	
Amazon.com Inc	6,10	
Palo Alto Networks Inc	5,92	
Salesforce Inc	4,63	
Apple Inc	4,42	
ASML Holding NV	4,36	
Adobe Inc	4,24	
Microchip Technology Inc	4,09	
Intuit Inc	4,04	
% av investeringer i fondets 10 største plasseringer	53,94	
Totalt antall aksjer	27	
Totalt antall renteinstrumenter	0	

### Sektorfordeling %

Sektorfordeling %	Fond
<b>Syklisk</b>	<b>10,60</b>
Materialer	-
Konsumentvarer	6,47
Finans	4,13
Eiendom	-
<b>Sensitiv</b>	<b>86,02</b>
Kommunikasjon	15,01
Olje & Gass	-
Industri	-
Teknologi	71,00
<b>Defensiv</b>	<b>3,39</b>
Forbruksvarer	-
Helsevern	3,39
Forsyning	-

### Regionfordeling %

Regionfordeling %	Fond
<b>Amerika</b>	<b>83,38</b>
USA	83,38
Canada	0,00
Latin-Amerika	0,00
<b>Europa</b>	<b>12,85</b>
Storbritannia	0,00
Eurosonen	12,02
Europa - eks. euro	0,83
Europa - Vekstmarkeder	0,00
Afrika	0,00
Midt-Østen	0,00
<b>Asia</b>	<b>3,77</b>
Japan	3,77
Australasia	0,00
Asia - Utviklede markeder	0,00
Asia - Vekstmarkeder	0,00

### Fondfakta

Forvalter	Lannebo Fonder	Andelskl. kapital(m)	10 438,15 SEK	Minsteinnskudd	- NOK
Fondets startdato	04.08.2000	(28.06.2024)		Minste sparebeløp	- NOK
Navn på forvalter	Johan Nilke	Domisil	Sverige	Kjøpsavgift	-
Forvaltet fondet siden	12.04.2018	Valuta	SEK	Salgsavgift	-
NAV/Kurs (17.07.2024)	SEK 21,25	UCITS	Ja	Forvaltningsavgift	1,60%
Forv.kap. (mill.) (30.06.2024)	10 342,02 SEK	Inc eller Acc	Acc		
		ISIN	SE0000740672		