

# Lannebo Europa Småbolag A SEK



## Morningstar Kategori™

Europa, Små selskaper

## Morningstar sin referanseindeks

Morningstar Developed Europe Small Cap

Target Market Exposure NR EUR

Benyttet i hele rapporten

## Fondets referanseindeks

MSCI Europe Small Cap NR USD

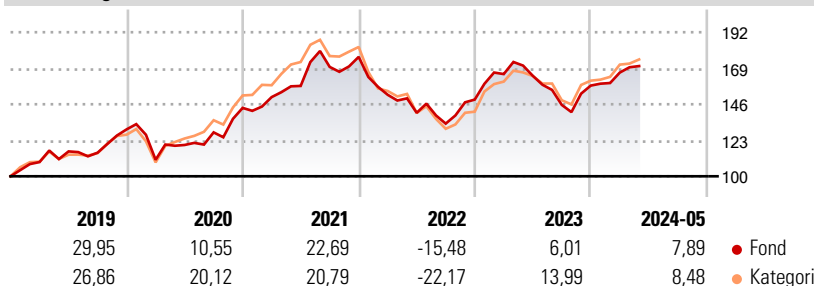
## Morningstar Rating™

★★★

## Investeringsprofil

N/a

## Avkastning



## Risikomål

3 år Alpha	-1,18	3 år Sharpe Ratio	0,08
3 år Beta	0,95	3 år standardavvik	15,11
3 år R2	88,81	3 års risiko	Gj.sn
3 år Info Ratio	-0,19	5 års risiko	Gj.sn
3 år Tracking Error	6,08	10 års risiko	-

Beregningen bruker Morningstar Developed Europe Small Cap Target Market Exposure NR EUR (hvor indeks kreves)

## Løpende avk. %

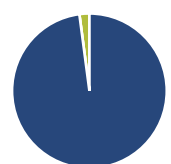
Løpende avk. %	Fond	Kategori
3 måneder	0,45	-1,10
6 måneder	5,90	5,37
1 år	0,67	5,16
3 år ann.	2,08	-0,25
5 år ann.	7,58	9,00
10 år ann.	-	-

Dato 28.06.2024

## Kvartalsvis avkastning %

Kvartalsvis avkastning %	Q1	Q2	Q3	Q4
2024	5,26	-	-	-
2023	10,94	-0,64	-11,34	8,48
2022	-13,74	-7,56	-4,91	11,48
2021	4,81	4,73	7,71	3,77
2020	-14,93	8,55	6,71	12,19

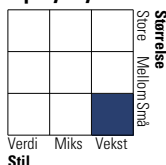
## Portefølje 31.05.2024



## Porteføljefordeling % Netto

Aksjer	97,92
Obligasjoner	0,00
Kontanter	2,08
Annet	0,00

## Equity Style Box™

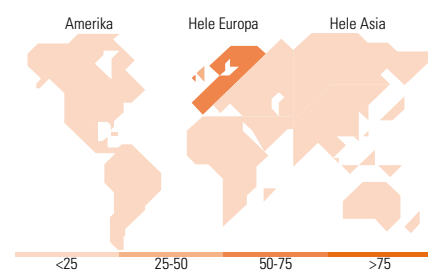


## Markedsverdi %

Markedsverdi %	Fond
Gigant	0,00
Store	0,00
Middels	40,66
Små	56,24
Mikro	3,10

## Markedsverdi NOK

Gj.snitt markedsverdi 2 010,00 EUR



## Største plasseringer

Beholdning	Sektor	%
Neoen SA	3,37	
Volution Group PLC	2,95	
Duerr AG	2,87	
DO & Co AG	2,77	
LU-VE SpA	2,76	
BFF Bank SpA	2,68	
GVS SpA Ordinary Shares	2,66	
Bawag Group AG Ordinary Shares	2,66	
Rotork PLC	2,59	
Catena AB	2,56	
% av investeringer i fondets 10 største plasseringer		27,87
Totalt antall aksjer		46
Totalt antall renteinstrumenter		0

## Sektorfordeling %

Sektorfordeling %	Fond
<b>Syklisk</b>	<b>36,50</b>
Materialer	0,68
Konsumentvarer	9,88
Finans	16,62
Eiendom	9,32
<b>Sensitiv</b>	<b>43,37</b>
Kommunikasjon	-
Olje & Gass	-
Industri	27,49
Teknologi	15,89
<b>Defensiv</b>	<b>20,13</b>
Forbruksvarer	7,25
Helsevern	9,44
Forsyning	3,44

## Regionfordeling %

Regionfordeling %	Fond
<b>Amerika</b>	<b>0,00</b>
USA	0,00
Canada	0,00
Latin-Amerika	0,00
<b>Europa</b>	<b>100,00</b>
Storbritannia	33,45
Eurosonen	53,83
Europa - eks. euro	12,72
Europa - Vekstmarkeder	0,00
Afrika	0,00
Midt-Østen	0,00
<b>Asia</b>	<b>0,00</b>
Japan	0,00
Australasia	0,00
Asia - Utviklede markeder	0,00
Asia - Vekstmarkeder	0,00

## Fondfakta

Forvalter	Lannebo Fonder	Andelskl. kapital(m)	1 173,24 SEK	Minsteinnskudd	- NOK
Fondets startdato	17.10.2016	(31.05.2024)		Minste sparebeløp	- NOK
Navn på forvalter	-	Domisil	Sverige	Kjøpsavgift	-
Forvaltet fondet siden	11.03.2024	Valuta	SEK	Salgsavgift	-
NAV/Kurs (28.06.2024)	SEK 15,62	UCITS	Ja	Forvaltningsavgift	1,70%
Forv.kap. (mill.) (31.05.2024)	103,50 EUR	Inc eller Acc	Acc		
		ISIN	SE0008092290		